PARTICOLARE 1
Ancoraggio profilato UPN200 al MURO IN C.A.
scala 1:5

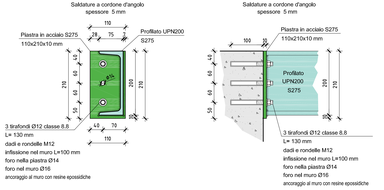

PARTICOLARE 2
Ancoraggio profilato UPN200 al SOLAIO ESISTENTE
scala 1:5

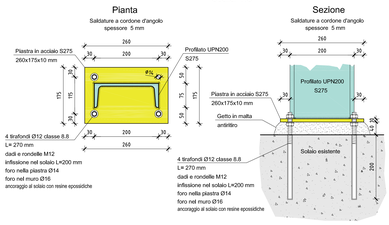

PARTICOLARE 3
Ancoraggio PARAPETTO al profilato UPN200
scala 1:5

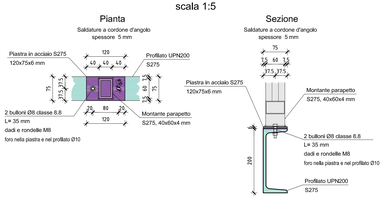

PIANTA SCALA IN ACCIAIO
Scala 1:25

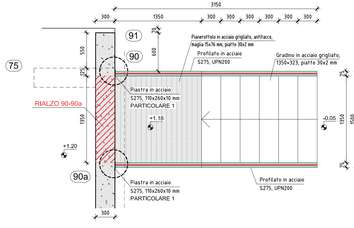

SEZIONE SCALA IN ACCIAIO
Scala 1:25

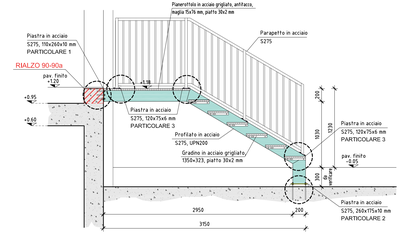

PARTICOLARE del PARAPETTO
SCALA 1:25

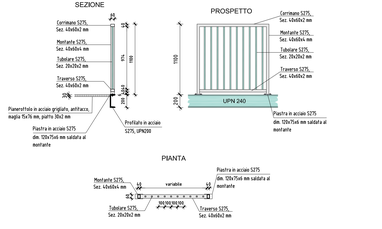

PIANTA I° SOLAIO
Scala 1:50

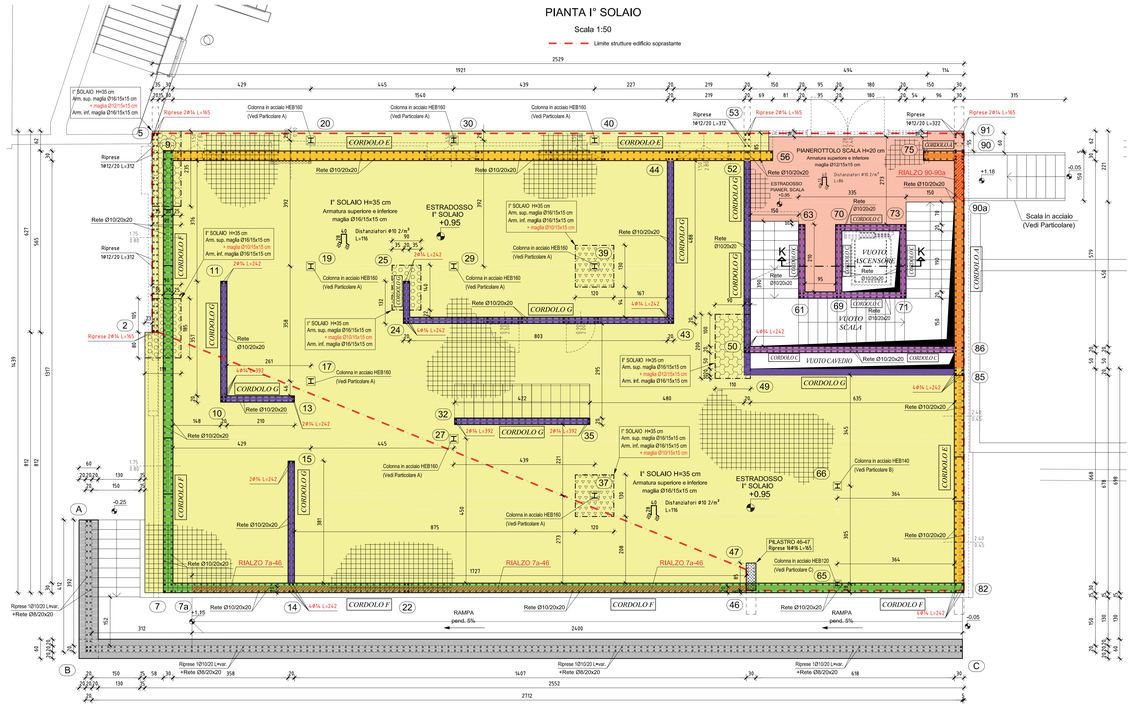

Muro (A-B-C)
Scala 1:50

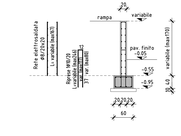

RIALZO 7a-46
Scala 1:25

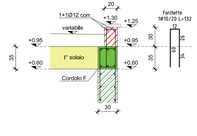

CORDOLO A
Scala 1:25

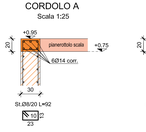

CORDOLO C
Scala 1:25

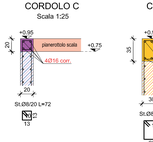

CORDOLO E
Scala 1:25

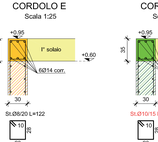

CORDOLO F
Scala 1:25

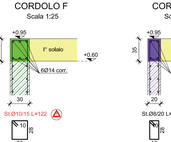

CORDOLO G
Scala 1:25

CARICHI

ZONA	PERM. PORTATI (daN/m²)	VAR. C (daN/m²)	NEVE (daN/m²)	VENTO (daN/m²)
PLATEA	300	500	-	-
SOPPALCO	100	400	-	-
SOLAIO INTERNO	300	500	-	-
SOLAIO ESTERNO	200	500	354	-
SCALE	200	400	-	-
COPERTURA	50	-	284	-

ATTENZIONE

AI FINI DELLA CONTABILITA', I SORMONTI SONO RICONOSCIUTI FINO A 60 Ø.

LE SOVRAPPOSIZIONI SONO RICONOSCIUTE SOLO PER LUNGHEZZE SUPERIORI A m 12,00.

I° SOLAIO H=35 cm
Armatura superiore e inferiore maglia Ø16/15x15 cm — quota estradosso +0.95

I° SOLAIO H=35 cm
Armatura superiore maglia Ø16/15x15 cm
Armatura inferiore maglia Ø16/15x15 cm
+ maglia Ø10/15x15 cm — quota estradosso +0.95

I° SOLAIO H=35 cm
Armatura superiore maglia Ø16/15x15 cm
Armatura inferiore maglia Ø16/15x15 cm
+ maglia Ø10/15x15 cm — quota estradosso +0.95

I° SOLAIO H=35 cm
Armatura superiore maglia Ø16/15x15 cm
Armatura inferiore maglia Ø16/15x15 cm
+ maglia Ø12/15x15 cm — quota estradosso +0.95

PIANEROTTOLO SCALA H=20 cm
Armatura superiore e inferiore maglia Ø12/15x15 cm — quota estradosso +0.95

PARTICOLARE SCALA
scala 1:25

Sezione tipo rampa scala
LARGHEZZA RAMPA 150 cm

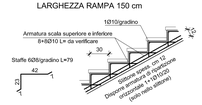

PARTICOLARE CHIUSURA I° SOLAIO
Scala 1:25

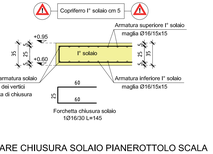

PARTICOLARE CHIUSURA SOLAIO PIANEROTTOLO SCALA
Scala 1:25

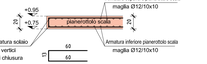

MATERIALI
L. 05/11/1971 n. 1086
D.M. 17-01-2018 (Aggiornamento delle NTC)

CEMENTO ARMATO	
OPERE DI FONDAZIONE	C25/30
MURATURE	C25/30
SOLAI e GETTO PENDI (eseguito a 6° solaio) - CORDOLI - TRAVI	C28/35
ACCIAIO in barre e reti a.m.	B450C
COPRIFERRO PLATEA e MURATURE	4 cm
COPRIFERRO 1° SOLAIO	5 cm
COPRIFERRO SOPPALCO - PIANEROTTOLI SCALE - SCALE	3.5 cm
CLASSI DI ESPOSIZIONE AMBIENTALE	XC1
ACCIAIO PER CARPENTERIA	
PROFILATI, PIASTRE, FAZZOLETTI	S275
BULLONERIA	CLASSE 8.8
LEGNO	
TRAVI	GL24h
PANNELLI XLAM	C24

NB Le misure di progetto dovranno essere controllate in cantiere. Dovranno essere predisposti a cura del costruttore adeguati previti dei calcestruzzi e dell'acciaio con i relativi certificati di prova, in quantita' forma e dimensione corrispondenti alla normativa vigente e fissata dalla D.L. e certificati di origine del legno. **Le misure di progetto si riferiscono alle strutture grezze (escluso l'intonaco)**

PARTICOLARE ARMATURA TIPO INCROCI MURI IN C.A.
Scala 1:50

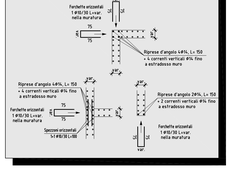

PROVINCIA AUTONOMA DI TRENTO
AGENZIA PROVINCIALE OPERE PUBBLICHE
SERVIZIO OPERE CIVILI
UFFICIO PROGETTAZIONE E DIREZIONE LAVORI

COMUNE DI TESERO
LAVORI PUBBLICI E AMBIENTE

Lavori di adeguamento dello stadio del fondo a Lago di Tesero
UF1B - Ex tribune

FASE PROGETTO: PROGETTO ESECUTIVO

CATEGORIA: STRUTTURE

TITOLO TAVOLA: EDIFICIO EX TRIBUNE: PIANTA I° SOLAIO e PARTICOLARI

CUP	CIG	SCALA	FASE PROGETTO	TIPO ELAB.	CATEGORIA	PARTE DOPPIA	N° PROGR.	REVISIONE
E-90/000	5360	1:50 1:25-1:5	E	T	322	UF1B	203	-

PROGETTO ARCHITETTONICO	PROGETTO STRUTTURE e ANTINCENDIO	Visto IL DIRIGENTE
arch. Marco GIOVANAZZI	ing. Marco SONTACCHI (FIRMATO DIGITALMENTE DA ORDINE DEGLI INGEGNERI DELLA PROVIN DI TRENTO ing. MARCO SONTACCHI ISCRIZIONE ALBO N° 1750)	ing. Marco GELMINI
PROGETTO IMPIANTI ELETTRICI	PROGETTO IMPIANTI TERMOMECCANICI	Visto IL DIRETTORE DELL'UFFICIO
ing. Renato COSER	ing. Giovanni BETTI	arch. Silvano TOMASELLI
CSP	RELAZIONE GEOLOGICA	IL COORDINATORE DEL GRUPPO DI PROGETTO: ing. Gabriele DEVIGILI
ing. Piero MATTIOLI	geol. Mirko DEMOZZI	RELAZIONE ACUSTICA: ing. Matteo AGOSTINI

NOME FILE : S360-ET322-203-1solaio.dwg — DATA REDAZIONE : APRILE 2023