SALVO DIVERSA INDICAZIONE, PER TUTTE LE MURATURE IN C.A. RISPETTARE LE SEGUENTI INDICAZIONI:

- LE BARRE VERTICALI VANNO FATTE SPORGERE PER 60 DIAMETRI (CON MINIMO DI 50cm) RISPETTO ALLA RIPRESA DI GETTO. DOVE IL MURO TERMINA CHIUDERE LE BARRE CON GANCIO DI 15cm. (BARRE VERTICALI CHE NON PROSEGUONO)
- I MURI SONO ARMATI CON MAGLIA MINIMO ø8/25x20, A CUI LE ARMATURE EVIDENZIATE IN PIANTA SONO DA INTENDERSI INTEGRATIVE.
- LE RETI VANNO FATTE SPORGERE PER 1 E 1/2 MAGLIE RISPETTO ALLA RIPRESA DEL GETTO
- TUTTE LE COPPIE RETI NEI MURI VANNO COLLEGATE CON 6 DISTANZIATORI ø8/mq (SELLA FORMA SEGUENTE:

DOVE "x" E' LO SPESSORE GREZZO DEL MURO DIMINUITO DI 6 cm.

- TESTA MURO PREDISPORRE, SE NON PREVISTO DIVERSAMENTE IN PIANTA, LE SEGUENTI ARMATURE:

- INCROCI FRA MURI: SALVO DIVERSA INDICAZIONE PREVEDERE LE SEGUENTI ARMATURE INTEGRATIVE:

–INCROCI A ELLE:



–INCROCI A T:

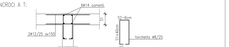

- FORI : SALVO DIVERSA INDICAZIONE PREVEDERE LE SEGUENTI ARMATURE INTEGRATIVE:

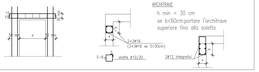

PRESCRIZIONI

– Materiali: –caratteristiche dei calcestruzzi (conformi ad UNI-EN 206-1 2001):

OPERA	Classe	Rck(N/m)	classe di esposizione	Rapp. Ingredienti acqua/ cemento
FONDAZIONI	C25/30	30	XC2	0,60
MURI INTERNI	C25/30	30	XC2	0,60
TRAVI,SOLETTE,PILASTRI	C30/37	37	XC3	0,50
STRUTTURE ALL'APERTO	C30/37	37	XF4	0,45

–acciaio in barre e reti c.m. di qualità B450C controllato in stabilimento
–copriferro minimo da adottare spessore 30 mm con inerte miscelo cls 0–30 mm; spessore 25 mm con inerte miscelo cls 0–25 mm; 40 mm per XF4

– Ancoraggi e sovrapposizioni: salvo diversa specifica adottare le seguenti lunghezze di ancoraggio e/o sovrapposizione:
- 40 volte il diametro in zona compressa
- 60 volte il diametro in zona tesa
- 1,5 maglie per le reti (min 30 cm)

– Piegature: o meno di diversa indicazione raccordare circolarmente le barre con raggio pari a ø6:

barre (ø)	r curvature (cm)
8	5
10	6
12	8
14	9
16	10
18	12

– Cappa solai: prevedere rete elettrosaldata diametro 6 maglia 20x20 cm

– N.B. – Controllare in cantiere tutte le misure e le quote

PROVINCIA AUTONOMA DI TRENTO
AGENZIA PROVINCIALE OPERE PUBBLICHE
SERVIZIO OPERE CIVILI
UFFICIO PROGETTAZIONE E DIREZIONE LAVORI

COMUNE DI TESERO
LAVORI PUBBLICI E AMBIENTE

Lavori di adeguamento dello
stadio del fondo a Lago di Tesero
UF3

FASE PROGETTO: PROGETTO DEFINITIVO

CATEGORIA: STRUTTURE

TITOLO TAVOLA: STATICA SEZIONI SALA POMPE

C. UP	C. SOC	SCALA	FASE PROGETTO	TIPOLOGIA	CATEGORIA	PARTE OPERA	N° PROGR.	REVISIONE
E-90/000	5360	1:25	D	T	322	UF3	002	00

PROGETTO ARCHITETTONICO PROGETTISTA ESTERNO PROGETTO IMPIANTI TERMOMECCANICI STUDIO DI COMPATIBILITA' OPERA DI PRESA AVISIO ing. Giordano FARINA	PROGETTO IMPIANTI ELETTRICI ing. Renato COSER	Visto IL DIRIGENTE ing. Marco GELMINI
RELAZIONE GEOLOGICA geol. Mirko DEMOZZI	PIANO DELLE SERVITU' geom. Sebastian GILMOZZI	Visto IL DIRETTORE DELL'UFFICIO arch. Silvano TOMASELLI
CSP ing. Fabio GANZ	STUDI DI COMPATIBILITA' AREA PISTE ing. Matteo GIULIANI	IL COORDINATORE DEL GRUPPO DI PROGETTO ing. Gabriele DEVIGILI

NOME FILE : DT-322-002_STATICA_SEZIONI_POMPE — DATA REDAZIONE: GIUGNO 2023

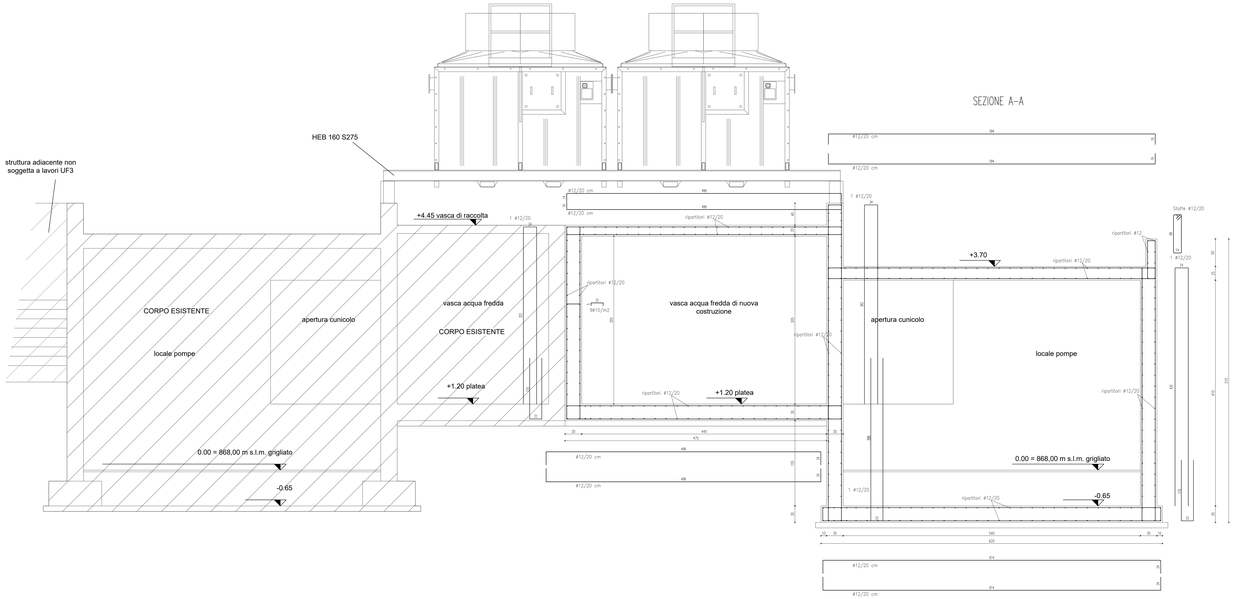

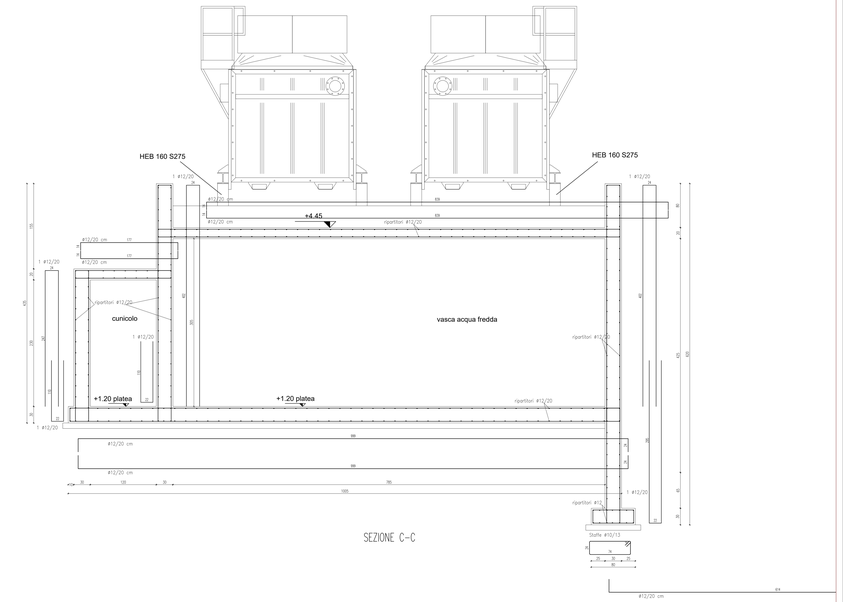

SEZIONE C-C

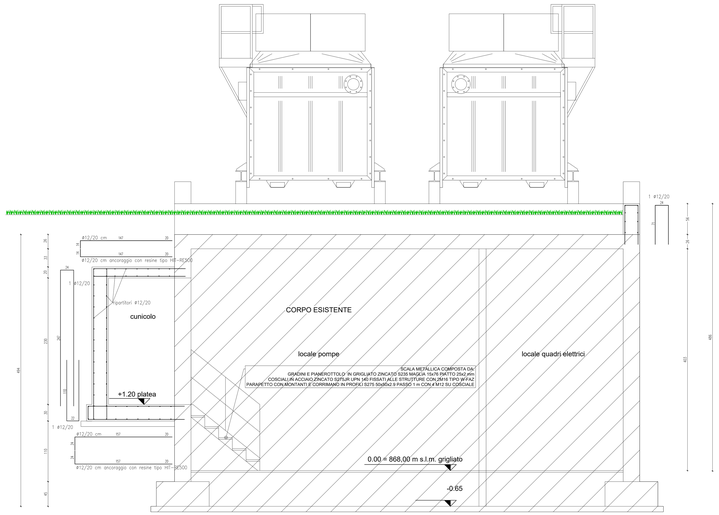

SEZIONE B-B
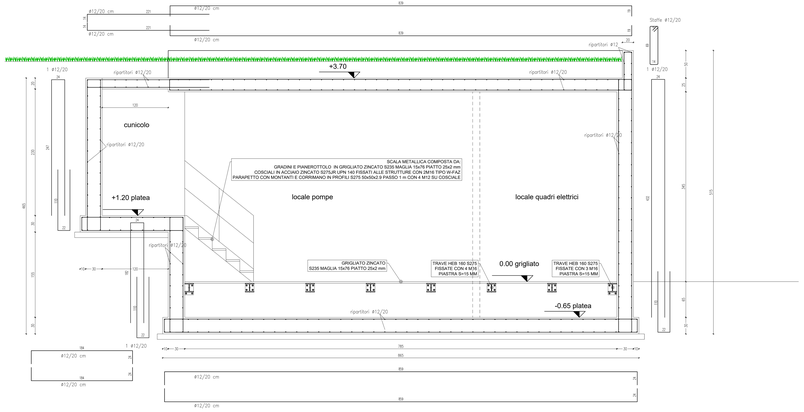
SEZIONE D-D