



COMUNE DI TESERO

Nota Integrativa al Bilancio di Previsione

2026 - 2028

Criteri di Valutazione

Criteri di valutazione adottati per la formulazione delle previsioni, gli accantonamenti per le spese potenziali e il fondo crediti di dubbia esigibilità.

La formulazione delle previsioni è stata effettuata, per ciò che concerne la spesa, adottando il criterio dello zero-base budgeting, tenendo conto delle spese sostenute in passato, delle spese obbligatorie, di quelle consolidate e di quelle derivanti da obbligazioni già assunte in esercizi precedenti. Analogamente, per la parte entrata, l'osservazione delle risultanze degli esercizi precedenti è stata alla base delle previsioni ovviamente tenendo conto delle possibili variazioni e di quelle conseguenti dalla manovra di bilancio. Al Bilancio di previsione 2023-2025 sono stati applicati i principi generali sanciti dal D.LGS. 118/2011 che per comodità di elencano sinteticamente:

1. Principio dell'annualità
2. Principio dell'unità
3. Principio dell'universalità
4. Principio dell'integrità
5. Principio della veridicità, attendibilità, correttezza, e comprensibilità
6. Principio della significatività e rilevanza
7. Principio della flessibilità
8. Principio della congruità
9. Principio della prudenza
10. Principio della coerenza
11. Principio della continuità e della costanza
12. Principio della comparabilità e della verificabilità
13. Principio della neutralità
14. Principio della pubblicità
15. Principio dell'equilibrio di bilancio
16. Principio della competenza finanziaria
17. Principio della competenza economica
18. Principio della prevalenza della sostanza sulla forma

Le entrate, in linea generale, comprese quelle tributarie, vengono accertate per l'intero importo del credito, al lordo delle entrate di dubbia e difficile esazione, per le quali non è certa la riscossione integrale.

A tal fine è stanziata nel bilancio di previsione una apposita posta contabile, denominata "Accantonamento al fondo crediti di dubbia esigibilità" il cui ammontare è determinato in considerazione della dimensione degli stanziamenti relativi ai crediti che si prevede si formeranno nell'esercizio, della loro natura e dell'andamento del fenomeno negli ultimi cinque esercizi precedenti (la media del rapporto tra incassi e accertamenti per ciascuna tipologia di entrata).

L'accantonamento al fondo crediti di dubbia esigibilità non è oggetto di impegno e genera un'economia di bilancio che confluisce nel risultato di amministrazione come quota accantonata.

Quote Vincolate

Elenco analitico delle quote vincolate e accantonate del risultato di amministrazione presunto al 31 dicembre dell'esercizio precedente, distinguendo i vincoli derivanti dalla legge e dai principi contabili, dai trasferimenti, da mutui e altri finanziamenti, vincoli formalmente attribuiti dall'ente.

In occasione della predisposizione del bilancio di previsione è necessario procedere alla determinazione del risultato di amministrazione presunto, che consiste in una previsione ragionevole del risultato di amministrazione dell'esercizio precedente, formulata in base alla situazione dei conti alla data di elaborazione del bilancio di previsione.

Costituiscono quota vincolata del risultato di amministrazione le entrate accertate e le corrispondenti economie di bilancio:

- a) nei casi in cui la legge o i principi contabili generali e applicati della contabilità finanziaria individuano un vincolo di specifica destinazione dell'entrata alla spesa;
- b) derivanti da mutui e finanziamenti contratti per il finanziamento di investimenti determinati;
- c) derivanti da trasferimenti erogati a favore dell'ente per una specifica destinazione; la quota inserita si riferisce a fondi COVID da restituire alla Provincia Autonoma di Trento (delibera giunta provinciale nr. 833 di data 07 giugno 2024).
- d) derivanti da entrate straordinarie, non aventi natura ricorrente, accertate e riscosse cui l'amministrazione ha formalmente attribuito una specifica destinazione.

La quota accantonata del risultato di amministrazione è costituita da:

1. l'accantonamento al fondo crediti di dubbia esigibilità (principio 3.3);

Si riporta la tabella dimostrativa del risultato di amministrazione presunto allegato al bilancio di previsione aggiornato secondo le modalità previste dalla contabilità armonizzata.

TABELLA DIMOSTRATIVA DEL RISULTATO DI AMMINISTRAZIONE PRESUNTO

1) Determinazione del risultato di amministrazione presunto al 31/12/2025:		
+	Risultato di amministrazione iniziale dell'esercizio 2025	3.571.487,29
+	Fondo pluriennale vincolato iniziale dell'esercizio 2025	13.120.700,36
+	Entrate già accertate nell'esercizio 2025	10.396.343,87
-	Uscite già impegnate nell'esercizio 2025	24.894.649,67
-	Riduzione dei residui attivi già verificatesi nell'esercizio 2025	0,00
+	Incremento dei residui attivi già verificatesi nell'esercizio 2025	103.739,48
+	Riduzione dei residui passivi già verificatesi nell'esercizio 2025	0,00
=	Risultato di amministrazione dell'esercizio 2025 alla data di redazione del bilancio di previsione dell'anno 2026	2.297.621,33
+	Entrate che prevedo di accertare per il restante periodo dell'esercizio 2025	0,00
-	Spese che prevedo di impegnare per il restante periodo dell'esercizio 2025	0,00
-	Riduzione dei residui attivi presunta per il restante periodo dell'esercizio 2025	0,00
+	Incremento dei residui attivi presunto per il restante periodo dell'esercizio 2025	0,00
+	Riduzione dei residui passivi presunta per il restante periodo dell'esercizio 2025	0,00
-	Fondo pluriennale vincolato finale presunto dell'esercizio 2025	0,00
=	A) Risultato di amministrazione presunto al 31/12/2025	2.297.621,33
2) Composizione del risultato di amministrazione presunto al 31/12/2025:		
Parte accantonata		
	Fondo crediti di dubbia esigibilità	42.669,95
	Fondo anticipazioni liquidità	0,00
	Fondo perdite società partecipate	0,00
	Fondo contezioso	0,00
	Altri accantonamenti	0,00
	Fondo di garanzia debiti commerciali	0,00
	Fondo obiettivi di finanza pubblica	0,00
	B) Totale parte accantonata	42.669,95
Parte vincolata		
	Vincoli derivanti dalla legge	0,00
	Vincoli derivanti da Trasferimenti	3.008,50
	Vincoli derivanti da finanziamenti	0,00
	Vincoli formalmente attribuiti dall'ente	0,00
	Altri vincoli	0,00
	C) Totale parte vincolata	3.008,50
Parte destinata agli investimenti		0,00
	D) Totale destinata agli investimenti	0,00
	E) Totale parte disponibile (E=A-B-C-D)	2.251.942,88
Se E è negativo, tale importo è iscritto tra le spese del bilancio di previsione come disavanzo da ripianare		
3) Utilizzo quote del risultato di amministrazione presunto al 31/12/N-1 previsto nel bilancio:		
Utilizzo quota accantonata	da consuntivo anno prec. o previa verifica di preconsuntivo - salvo l'utilizzo del FAL)	0,00
Utilizzo quota vincolata		1.504,25
Utilizzo quota destinata agli investimenti	(previa approvazione del rendiconto)	0,00
Utilizzo quota disponibile	(previa approvazione del rendiconto)	0,00
Totale utilizzo avanzo di amministrazione presunto		1.504,25

Riepilogo Generale

Il bilancio di previsione espone separatamente l'andamento delle entrate e delle spese riferite ad un orizzonte temporale di almeno un triennio, definito in base alla legislazione statale e regionale vigente e al documento di programmazione dell'ente, ed è elaborato in termini di competenza finanziaria e di cassa con riferimento al primo esercizio e in termini di competenza finanziaria per gli esercizi successivi.

Le entrate del bilancio di previsione sono classificate in titoli e tipologie, secondo le modalità individuate dal glossario del piano dei conti per le voci corrispondenti.

Le spese del bilancio di previsione sono classificate in missioni e programmi secondo le modalità individuate dal glossario delle missioni e dei programmi.

I titoli e le tipologie, le missioni e i programmi che presentano importi pari a 0 possono non essere indicati nel bilancio.

I programmi di spesa sono articolati nei seguenti titoli di spesa che, se presentano importo pari a 0, possono non essere indicati nel bilancio:

<i>TITOLO 1</i>	<i>SPESE CORRENTI</i>
<i>TITOLO 2</i>	<i>SPESE IN CONTO CAPITALE</i>
<i>TITOLO 3</i>	<i>SPESE PER INCREMENTO DI ATTIVITA' FINANZIARIE</i>
<i>TITOLO 4</i>	<i>RIMBORSO DI PRESTITI.</i>

Solo per la missione 60 "Anticipazioni finanziarie" e per la missione 99 "Servizi per conto terzi", possono essere previsti anche i seguenti titoli:

<i>TITOLO 5</i>	<i>CHIUSURA ANTICIPAZIONI DA ISTITUTO TESORIERE/CASSIERE</i>
<i>TITOLO 7</i>	<i>SPESE PER CONTO TERZI E PARTITE DI GIRO.</i>

Per ciascuna unità di voto, costituita dalla tipologia di entrata e dal programma di spesa, il bilancio di previsione indica:

- l'ammontare presunto dei residui attivi o passivi alla chiusura dell'esercizio precedente a quello del triennio cui il bilancio si riferisce;
- l'importo definitivo delle previsioni di competenza e di cassa dell'anno precedente il triennio cui si riferisce il bilancio, risultanti alla data di elaborazione del bilancio di previsione.
- l'ammontare delle entrate che si prevede di accertare o delle spese di cui autorizza l'impegno in ciascuno degli esercizi cui il bilancio si riferisce;
- l'ammontare delle entrate che si prevede di riscuotere e delle spese di cui si autorizza il pagamento nel primo esercizio del triennio, senza distinzioni tra riscossioni e pagamenti in conto competenza e in conto residui.

RIEPILOGO GENERALE ENTRATE PER TITOLI

TITOLO TIPOLOGIA	DENOMINAZIONE	RESIDUI PRESUNTIALI TERMINI DEL 2025		PREVISIONI DEFINITIVE DEL 2025			
					Previsioni dell'anno 2026	Previsioni dell'anno 2027	Previsioni dell'anno 2028
	Fondo pluriennale vincolato per spese correnti (1)		previsione di competenza	49.726,41	0,00	0,00	0,00
	Fondo pluriennale vincolato per spese in conto capitale (1)		previsione di competenza	13.070.973,95	0,00	0,00	0,00
	Utilizzo avanzo di Amministrazione		previsione di competenza	332.704,25	1.504,25	0,00	0,00
	- di cui avanzo vincolato utilizzato anticipatamente (2)		previsione di competenza	0,00	0,00	0,00	0,00
	Fondo di Cassa all'1/1/esercizio di riferimento		previsione di cassa	3.126.786,72	2.710.315,09		
TITOLO 1	ENTRATE CORRENTI DI NATURA TRIBUTARIA, CONTRIBUTIVA E PEREQUATIVA	825.109,42	previsione di competenza	1.573.100,00	1.555.100,00	1.555.100,00	1.555.100,00
			previsione di cassa	2.440.077,87	2.380.209,42		
TITOLO 2	TRASFERIMENTI CORRENTI	446.918,26	previsione di competenza	758.266,00	831.300,00	629.300,00	606.904,00
			previsione di cassa	1.189.297,90	1.278.218,26		
TITOLO 3	ENTRATE EXTRATRIBUTARIE	1.243.148,14	previsione di competenza	1.802.383,52	1.468.230,00	1.186.730,00	1.186.730,00
			previsione di cassa	3.095.736,94	2.688.933,14		
TITOLO 4	ENTRATE IN CONTO CAPITALE	9.416.940,58	previsione di competenza	10.011.604,02	1.490.000,00	400.688,00	400.688,00
			previsione di cassa	23.812.263,30	10.906.940,58		
TITOLO 6	ACCENSIONE PRESTITI	0,00	previsione di competenza	0,00	0,00	0,00	0,00
			previsione di cassa	0,00	0,00		
TITOLO 7	ANTICIPAZIONI DA ISTITUTO TESORIERE/CASSIERE	0,00	previsione di competenza	987.233,33	1.072.985,00	1.072.985,00	1.072.985,00
			previsione di cassa	987.233,33	1.072.985,00		
TITOLO 9	ENTRATE PER CONTO TERZI E PARTITE DI GIRO	341.126,28	previsione di competenza	2.010.000,00	1.730.000,00	1.730.000,00	1.730.000,00
			previsione di cassa	2.520.989,20	2.071.126,28		
TOTALE TITOLI		12.273.242,68	previsione di competenza	17.142.586,87	8.147.615,00	6.574.803,00	6.552.407,00
			previsione di cassa	34.045.598,54	20.398.412,68		
TOT. GEN. ENTRATE		12.273.242,68	previsione di competenza	30.595.991,48	8.149.119,25	6.574.803,00	6.552.407,00
			previsione di cassa	37.172.385,26	23.108.727,77		

RIEPILOGO GENERALE DELLE SPESE PER TITOLI

TITOLO	DENOMINAZIONE	RESIDUI PRESUNTI AL TERMINE DEL 2025		PREVISIONI DEFINITIVE DEL 2025	PREVISIONI DELL' ANNO 2026	PREVISIONI DELL'ANNO 2027	PREVISIONI DELL'ANNO 2028
	DISAVANZO DI AMMINISTRAZIONE			0,00	0,00	0,00	0,00
TTITOLO 1	SPESE CORRENTI	1.721.737,36	previsione di competenza	4.162.584,18	3.833.738,25	3.348.734,00	3.348.734,00
			<i>di cui già impegnato *</i>		<i>347.535,67</i>	<i>123.300,41</i>	<i>0,00</i>
			<i>di cui fondo pluriennale vincolato</i>	<i>0,00</i>	<i>0,00</i>	<i>0,00</i>	<i>0,00</i>
			previsione di cassa	6.733.124,62	5.583.030,61		
TTITOLO 2	SPESE IN CONTO CAPITALE	10.610.610,84	previsione di competenza	23.413.777,97	1.490.000,00	400.688,00	400.688,00
			<i>di cui già impegnato *</i>		<i>0,00</i>	<i>0,00</i>	<i>0,00</i>
			<i>di cui fondo pluriennale vincolato</i>	<i>0,00</i>	<i>0,00</i>	<i>0,00</i>	<i>0,00</i>
			previsione di cassa	24.688.917,71	12.100.610,84		
TTITOLO 4	Rimborso di prestiti	134.374,89	previsione di competenza	22.396,00	22.396,00	22.396,00	0,00
			<i>di cui già impegnato *</i>		<i>0,00</i>	<i>0,00</i>	<i>0,00</i>
			<i>di cui fondo pluriennale vincolato</i>	<i>0,00</i>	<i>0,00</i>	<i>0,00</i>	<i>0,00</i>
			previsione di cassa	134.374,89	156.770,89		
TTITOLO 5	CHIUSURA DI ANTICIPAZIONI RICEVUTE DA ISTITUTO TESORIERE/CASSIERE	0,00	previsione di competenza	987.233,33	1.072.985,00	1.072.985,00	1.072.985,00
			<i>di cui già impegnato *</i>		<i>0,00</i>	<i>0,00</i>	<i>0,00</i>
			<i>di cui fondo pluriennale vincolato</i>	<i>0,00</i>	<i>0,00</i>	<i>0,00</i>	<i>0,00</i>
			previsione di cassa	987.233,33	1.072.985,00		
TTITOLO 7	SPESE PER CONTO TERZI E PARTITE DI GIRO	484.981,02	previsione di competenza	2.010.000,00	1.730.000,00	1.730.000,00	1.730.000,00
			<i>di cui già impegnato *</i>		<i>0,00</i>	<i>0,00</i>	<i>0,00</i>
			<i>di cui fondo pluriennale vincolato</i>	<i>0,00</i>	<i>0,00</i>	<i>0,00</i>	<i>0,00</i>
			previsione di cassa	2.326.499,82	2.214.981,02		
	TOTALE TITOLI	12.951.704,11	previsione di competenza	30.595.991,48	8.149.119,25	6.574.803,00	6.552.407,00
			<i>di cui già impegnato *</i>		<i>347.535,67</i>	<i>123.300,41</i>	<i>0,00</i>
			<i>di cui fondo pluriennale vincolato</i>	<i>0,00</i>	<i>0,00</i>	<i>0,00</i>	<i>0,00</i>
			previsione di cassa	34.870.150,37	21.128.378,36		
	TOTALE GENERALE DELLE SPESE	12.951.704,11	previsione di competenza	30.595.991,48	8.149.119,25	6.574.803,00	6.552.407,00
			<i>di cui già impegnato *</i>		<i>347.535,67</i>	<i>123.300,41</i>	<i>0,00</i>
			<i>di cui fondo pluriennale vincolato</i>	<i>0,00</i>	<i>0,00</i>	<i>0,00</i>	<i>0,00</i>
			previsione di cassa	34.870.150,37	21.128.378,36		

QUADRO GENERALE RIASSUNTIVO TRIENNIO 2026 - 2028

ENTRATE	CASSA ANNO DI RIFERIMENTO DEL BILANCIO 2026	COMPETENZA ANNO DI RIFERIMENTO DEL BILANCIO 2026	2027	2028	SPESE	CASSA ANNO DI RIFERIMENTO DEL BILANCIO 2026	COMPETENZA ANNO DI RIFERIMENTO DEL BILANCIO 2026	2027	2028
Fondo di cassa presunto all'inizio dell'esercizio	2.710.315,09								
Utilizzo avanzo presunto di amministrazione		1.504,25	0,00	0,00	Disavanzo di amministrazione (1)		0,00	0,00	0,00
di cui Utilizzo Fondo anticipazioni di liquidità		0,00	0,00	0,00					
Fondo pluriennale vincolato		0,00	0,00	0,00					
Titolo 1 - Entrate correnti di natura tributaria	2.380.209,42	1.555.100,00	1.555.100,00	1.555.100,00	Titolo 1 - Spese correnti	5.583.030,61	3.833.738,25	3.348.734,00	3.348.734,00
					- di cui fondo pluriennale vincolato	0,00	0,00	0,00	0,00
Titolo 2 - Trasferimenti correnti	1.278.218,26	831.300,00	629.300,00	606.904,00					
Titolo 3 - Entrate extratributarie	2.688.933,14	1.468.230,00	1.186.730,00	1.186.730,00					
Titolo 4 - Entrate in conto capitale	10.906.940,58	1.490.000,00	400.688,00	400.688,00	Titolo 2 - Spese in conto capitale	12.100.610,84	1.490.000,00	400.688,00	400.688,00
					- di cui fondo pluriennale vincolato	0,00	0,00	0,00	0,00
Titolo 5 - Entrate da riduzione di attività finanziarie	0,00	0,00	0,00	0,00	Titolo 3 - Spese per incremento di attività finanziarie	0,00	0,00	0,00	0,00
					- di cui fondo pluriennale vincolato	0,00	0,00	0,00	0,00
Totale entrate finali	17.254.301,40	5.344.630,00	3.771.818,00	3.749.422,00	Totale spese finali	17.683.641,45	5.323.738,25	3.749.422,00	3.749.422,00
Titolo 6 - Accensione di prestiti	0,00	0,00	0,00	0,00	Titolo 4 - Rimborso di prestiti	156.770,89	22.396,00	22.396,00	0,00
					di cui Fondo anticipazioni di liquidità	0,00	0,00	0,00	0,00
Titolo 7 - Anticipazioni da istituto tesoriere/cassiere	1.072.985,00	1.072.985,00	1.072.985,00	1.072.985,00	Titolo 5 - Chiusura Anticipazioni da istituto tesoriere/cassiere	1.072.985,00	1.072.985,00	1.072.985,00	1.072.985,00
Titolo 9 - Entrate per conto di terzi e partite di giro	2.071.126,28	1.730.000,00	1.730.000,00	1.730.000,00	Titolo 7 - Spese per conto terzi e partite di giro	2.214.981,02	1.730.000,00	1.730.000,00	1.730.000,00
Totale	20.398.412,68	8.147.615,00	6.574.803,00	6.552.407,00	Totale	21.128.378,36	8.149.119,25	6.574.803,00	6.552.407,00
TOTALE COMPLESSIVO ENTRATE	23.108.727,77	8.149.119,25	6.574.803,00	6.552.407,00	TOTALE COMPLESSIVO SPESE	21.128.378,36	8.149.119,25	6.574.803,00	6.552.407,00
Fondo di cassa finale presunto	1.980.349,41								

(1) Corrisponde alla prima voce del conto del bilancio

Equilibri di Bilancio

Il prospetto degli equilibri di bilancio consente di verificare gli equilibri interni al bilancio di previsione per ciascuno degli esercizi in cui è articolato.

Infatti, il bilancio di previsione, oltre ad essere deliberato in pareggio finanziario di competenza tra tutte le entrate e le spese, comprensivo dell'utilizzo dell'avanzo di amministrazione o del recupero del disavanzo di amministrazione e degli utilizzi del fondo pluriennale vincolato, e a garantire un fondo di cassa finale non negativo, deve prevedere i seguenti equilibri fondamentali:

Equilibrio di parte Corrente

L'Equilibrio di parte corrente in termini di competenza finanziaria è l'equilibrio tra le spese correnti incrementate dalle spese per trasferimenti in c/capitale e dalle quote di capitale delle rate di ammortamento dei mutui e degli altri prestiti, con l'esclusione dei rimborsi anticipati, e le entrate correnti, costituite dai primi tre titoli dell'entrata, incrementate dai contributi destinati al rimborso dei prestiti, dal fondo pluriennale vincolato di parte corrente e dall'utilizzo dell'avanzo di competenza di parte corrente. All'equilibrio di parte corrente concorrono anche le entrate in conto capitale destinate al finanziamento di spese correnti in base a specifiche disposizioni di legge o dei principi contabili e l'eventuale saldo negativo delle partite finanziarie. Al riguardo si segnala che l'equilibrio delle partite finanziarie, determinato dalle operazioni di acquisto/alienazione di titoli obbligazionari e di concessione/riscossione crediti, a seguito dell'adozione del cd. principio della competenza finanziaria potenziata non è più automaticamente garantito. Nel caso di concessioni di crediti o altri incrementi delle attività finanziarie di importo superiore rispetto alle riduzioni di attività finanziarie esigibili nel medesimo esercizio, il saldo negativo deve essere finanziato da risorse correnti. Pertanto, il saldo negativo delle partite finanziarie concorre all'equilibrio di parte corrente. Invece, l'eventuale saldo positivo delle attività finanziarie, è destinato al rimborso anticipato dei prestiti e al finanziamento degli investimenti, determinando, per la quota destinata agli investimenti, necessariamente un saldo positivo dell'equilibrio di parte corrente. Considerato che le concessioni crediti degli enti locali sono costituite solo da anticipazioni di liquidità che, per loro natura sono chiuse entro l'anno, il problema dell'equilibrio delle partite finanziarie riguarda soprattutto le regioni che concedono crediti per finanziare investimenti, il cui prospetto degli equilibri dedica un'apposita sezione anche alle partite finanziarie. **In occasione di variazioni di bilancio che modificano la previsione del margine corrente è possibile variare anche il prospetto degli equilibri allegato al bilancio di previsione, al fine di consentire le attestazioni di copertura finanziaria di provvedimenti che comportano impegni per investimenti.**

EQUILIBRI DI BILANCIO Parte Corrente

EQUILIBRIO ECONOMICO-FINANZIARIO		COMPETENZA ANNO DI RIFERIMENTO DEL BILANCIO 2026	COMPETENZA ANNO 2027	COMPETENZA ANNO 2028
H) Utilizzo risultato di amministrazione presunto per spese correnti e rimborso dei prestiti (2) <i>di cui per estinzione anticipata di prestiti</i>	(+)	1.504,25 <i>0,00</i>	0,00	0,00
AA) Recupero disavanzo di amministrazione esercizio precedente	(-)	0,00	0,00	0,00
A) Fondo pluriennale vincolato di entrata per spese correnti	(+)	0,00	0,00	0,00
Q1) Fondo pluriennale vincolato per spese titolo 2.04 Altri trasferimenti in conto capitale iscritto in entrata	(+)	0,00	0,00	0,00
B) Entrate titoli 1.00 - 2.00 - 3.00 <i>di cui per estinzione anticipata di prestiti</i>	(+)	3.854.630,00 <i>0,00</i>	3.371.130,00 <i>0,00</i>	3.348.734,00 <i>0,00</i>
C) Entrate Titolo 4.02.06 - Contributi agli investimenti direttamente destinati al rimborso dei prestiti da amministrazioni pubbliche	(+)	0,00	0,00	0,00
I) Entrate di parte capitale destinate a spese correnti in base a specifiche disposizioni di legge o dei principi contabili <i>di cui per estinzione anticipata di prestiti</i>	(+)	0,00 <i>0,00</i>	0,00 <i>0,00</i>	0,00 <i>0,00</i>
L) Entrate di parte corrente destinate a spese di investimento in base a specifiche disposizioni di legge o dei principi contabili	(-)	0,00	0,00	0,00
M) Entrate da accensione di prestiti destinate a estinzione anticipata dei prestiti	(+)	0,00	0,00	0,00
D)Spese Titolo 1.00 - Spese correnti <i>di cui fondo pluriennale vincolato</i> <i>di cui fondo crediti di dubbia esigibilità</i>	(-)	3.833.738,25 <i>0,00</i> <i>22.445,00</i>	3.348.734,00 <i>0,00</i> <i>22.445,00</i>	3.348.734,00 <i>0,00</i> <i>22.445,00</i>
E) Spese Titolo 2.04 - Altri trasferimenti in conto capitale <i>di cui fondo pluriennale vincolato</i>	(-)	0,00 <i>0,00</i>	0,00 <i>0,00</i>	0,00 <i>0,00</i>
F) Spese Titolo 4.00 - Quote di capitale amm.to dei mutui e prestiti obbligazionari <i>di cui per estinzione anticipata di prestiti</i> <i>di cui Fondo anticipazioni di liquidità</i>	(-)	22.396,00 <i>0,00</i> <i>0,00</i>	22.396,00 <i>0,00</i> <i>0,00</i>	0,00 <i>0,00</i> <i>0,00</i>
VF) Variazioni di attività finanziarie (se negativo)	(-)	0,00	0,00	0,00
O) Equilibrio di parte corrente (3)		0,00	0,00	0,00

Equilibri di Entrate e Spese Correnti Una Tantum

[L'articolo 25, comma 1, lettera b\) della legge 31/12/2009, n.196](#) distingue le entrate ricorrenti da quelle non ricorrenti, a seconda che si riferiscano a proventi la cui acquisizione sia prevista a regime ovvero limitata a uno o più esercizi.

È definita “a regime” un’entrata che si presenta con continuità in almeno 5 esercizi, per importi costanti nel tempo.

Tutti i trasferimenti in conto capitale sono non ricorrenti a meno che non siano espressamente definiti “continuativi” dal provvedimento o dalla norma che ne autorizza l’erogazione.

È opportuno includere tra le entrate “non ricorrenti” anche le entrate presenti “a regime” nei bilanci dell’ente, quando presentano importi superiori alla media riscontrata nei cinque esercizi precedenti.

In questo caso le entrate devono essere considerate ricorrenti fino a quando superano tale importo e devono essere invece considerate non ricorrenti quando tale importo viene superato.

Le entrate da concessioni pluriennali che non garantiscono accertamenti costanti negli esercizi e costituiscono entrate straordinarie non ricorrenti sono destinate al finanziamento di interventi di investimento. (vedi punto 3.10 del [principio contabile applicato 4/2](#))

Nel bilancio sono previste nei primi tre titoli le seguenti entrate e nel titolo I le seguenti spese non ricorrenti (indicare solo l’importo che, come riportato nel commento, supera la media dei cinque anni precedenti).

EQUILIBRIO ENTRATE E SPESE DI CARATTERE NON RIPETITIVO

ENTRATE	Anno 2026	Anno 2027	Anno 2028
CAP. 3 / 0: IMIS RISCOSSA A SEGUITO DI ATT. CONTROLLO E VERIFICA	0,00	0,00	0,00
CAP. 10 / 0: I.C.I. RISCOSSA A SEGUITO DI ATTIVITA' DI VERIFICA E CONTROLLO	0,00	0,00	0,00
CAP. 13 / 0: IMPOSTA MUNICIPALE PROPRIA A SEGUITO ATT.VERIFICA E CONTROLLO	0,00	0,00	0,00
CAP. 18 / 0: IMPOSTA PUBBLICITA' A SEGUITO DI ATTIVITA' DI VERIFICA E CONTROLLO	0,00	0,00	0,00
CAP. 21 / 0: ADDIZ.ENERGIA ELETTR. DA ATTIV. VERIFICA E CONTROLLO	0,00	0,00	0,00
CAP. 24 / 0: TASSE SULLE CONCESSIONI COMUN. DA ATT.VERIFICA E CONTROLLO	0,00	0,00	0,00
CAP. 90 / 0: TOSAP PERMANENTE A SEGUITO DI ATTIVITA' DI VERIFICA E DI CONTROLLO	0,00	0,00	0,00
CAP. 93 / 0: TOSAP TEMP. A SEGUITO DI ATT. VERIFICA E CONTROLLO	0,00	0,00	0,00
CAP. 95 / 0: TARI A SEGUITO DI ATTIVITA' DI VERIFICA E CONTROLLO	0,00	0,00	0,00
CAP. 96 / 0: MAGGIORAZIONE T.A.R.E.S. A SEGUITO DI ATTIVITA' DI VERIFICA E DI CONTROLLO	0,00	0,00	0,00
CAP. 115 / 0: SANZIONI AMMINISTRATIVE E TRIBUTARIE	0,00	0,00	0,00
CAP. 116 / 0: TASI RISCOSSA A SEGUITO DI ATTIVITA' DI VERIFICA E DI CONTROLLO	0,00	0,00	0,00
CAP. 151 / 0: IMP.PUBBL.AFFISS. A SEGUITO ATT.VERIFICA E CONTROLLO	0,00	0,00	0,00
CAP. 207 / 0: CONTRIBUTO STATO - PRESIDENZA CONSIGLIO DEI MINISTRI - CONTRIBUTI AI COMUNI DELLE AREE INTERNE E FONDO SOSTEGNO ATT.ECONOMICHE 2020-2022	0,00	0,00	0,00
CAP. 209 / 0: MISURA 1.4.4 PNRR SPID CIE	0,00	0,00	0,00
CAP. 210 / 0: MISURA 1.4.3. PNRR APP IO	0,00	0,00	0,00
CAP. 211 / 0: MISURA 1.2 CLOUD PNRR	0,00	0,00	0,00
CAP. 213 / 0: MISURA 1.3.1. PIATTAFORMA DIGITALE NAZIONALE	0,00	0,00	0,00
CAP. 237 / 0: TRASFERIMENTI STATALI ART.106 D.L. 34-2020 - FONDO COVID19	0,00	0,00	0,00
CAP. 239 / 0: CONTRIBUTO PNRR MISURA 1.4.4. CUP D61F22002440006	0,00	0,00	0,00
CAP. 241 / 0: CONTRIBUTO PNRR MISURA 1.4.3 CUP D61F22002760006	0,00	0,00	0,00
CAP. 242 / 0: CONTRIBUTO PNRR MISURA 1.2 CUP D61F22002440006	0,00	0,00	0,00
CAP. 960 / 1: ENTRATE DA VENDITA LEGNAME - NON RICORRENTE	0,00	0,00	0,00
CAP. 1978 / 0: CONTRIBUTI DA GSE PER INTERVENTI C/O SCUOLE MEDIE-MENSA	0,00	0,00	0,00
CAP. 2560 / 0: PNRR M1C1 CUP D61F22001340006 MISURA 1.4.1 ESPERIENZA DEL CITTADINO NEI SERVIZI PUBBLICI	0,00	0,00	0,00
Totale ENTRATE non ripetitive	0,00	0,00	0,00

USCITE	Anno 2026	Anno 2027	Anno 2028
CAP. 150 / 1: RETRIBUZIONE PERSONALE SERVIZI GENERALI - NON RICORRENTE	0,00	0,00	0,00
CAP. 180 / 0: INDENNITA' FINE SERVIZIO PERSONALE SERVIZI GENERALI	0,00	0,00	0,00
CAP. 192 / 1: F.O.R.E.G. PERSONALE TUTTI I SERVIZI - NON RICORRENTE	0,00	0,00	0,00
CAP. 371 / 0: MISURA 1.4.4 PNRR SPID CIE CUP D61F22002440006	0,00	0,00	0,00
CAP. 373 / 0: MISURA 1.4.3. APP IO PNRR CUP D61F22002760006	0,00	0,00	0,00
CAP. 374 / 0: MISURA 1.2 CLOUD PNRR CUP D61F22002440006	0,00	0,00	0,00
CAP. 376 / 0: MISURA 1.3.1 PNRR PIATTAFORMA DIGITALE NAZIONALE	0,00	0,00	0,00
CAP. 435 / 1: UTENZE UFFICI	0,00	0,00	0,00
CAP. 437 / 0: COMPENSI PER COMMISSIONI GARE	0,00	0,00	0,00
CAP. 681 / 0: T.F.R. CONTO ENTE PERSONALE UFFICI - UTC	0,00	0,00	0,00
CAP. 1387 / 0: FONDO ACCANTONAMENTO TFR DIPENDENTI	0,00	0,00	0,00
CAP. 1680 / 1: SPESE FATTURAZIONE LEGNAME - NON RICORRENTE	0,00	0,00	0,00
CAP. 2030 / 1: SPESE PER CERTIFICAZIONI VARIE EDIFICI	0,00	0,00	0,00
CAP. 4765 / 0: T.F.R. CONTO ENTE E ANTICIPAZIONE TFR PERSONALE OPERAIO	0,00	0,00	0,00
CAP. 5365 / 0: RESTITUZIONE CONTRIBUTI DI CONCESSIONE	0,00	0,00	0,00
CAP. 6051 / 0: ONERI PER RICOVERI E CURA	10.000,00	10.000,00	10.000,00
CAP. 6100 / 0: TRASFERIMENTI A SOSTEGNO DELLE ATTIVITA' - FONDO DI SOSTEGNO 2020-2022	0,00	0,00	0,00

EQUILIBRIO ENTRATE E SPESE DI CARATTERE NON RIPETITIVO

CAP. 6131 / 0: SPESE PER FORNITURE ED INTERVENTI A FAVORE DELLE FAMIGLIE	0,00	0,00	0,00
CAP. 14950 / 0: PNRR M1C1 CUP D61F22001340006 MISURA 1.4.1 ESPERIENZA DEL CITTADINO NEI SERVIZI PUBBLICI	0,00	0,00	0,00
Totale SPESE non ripetitive	10.000,00	10.000,00	10.000,00

SQUILIBRIO	10.000,00	10.000,00	10.000,00
------------	-----------	-----------	-----------

Equilibrio di Parte Capitale

L'equilibrio in conto capitale in termini di competenza finanziaria è l'equilibrio tra le spese di investimento e tutte le risorse acquisite per il loro finanziamento, costituite dalle entrate in conto capitale, dall'accensione di prestiti, dal fondo pluriennale vincolato in c/capitale, dall'utilizzo dell'avanzo di competenza in c/capitale, e da quelle risorse di parte corrente destinate agli investimenti dalla legge o dai principi contabili.

EQUILIBRI DI BILANCIO Parte Capitale

EQUILIBRIO ECONOMICO-FINANZIARIO		COMPETENZA ANNO DI RIFERIMENTO DEL BILANCIO 2026	COMPETENZA ANNO 2027	COMPETENZA ANNO 2028
P) Utilizzo risultato di amministrazione presunto per spese di investimento (2)	(+)	0,00		
Q) Fondo pluriennale vincolato di entrata per spese in conto capitale	(+)	0,00	0,00	0,00
Q1) Fondo pluriennale vincolato per spese titolo 2.04 Altri trasferimenti in conto capitale iscritto in entrata	(-)	0,00	0,00	0,00
J2) Fondo pluriennale vincolato per spese titolo 3.01 Acquisizioni di attività finanziarie iscritto in entrata	(+)	0,00	0,00	0,00
R) Entrate Titoli 4.00-5.00-6.00	(+)	1.490.000,00	400.688,00	400.688,00
C) Entrate Titolo 4.02.06 - Contributi agli investimenti direttamente destinati al rimborso dei prestiti da amministrazioni pubbliche	(-)	0,00	0,00	0,00
I) Entrate di parte capitale destinate a spese correnti in base a specifiche disposizioni di legge o dei principi contabili	(-)	0,00	0,00	0,00
S1) Entrate Titolo 5.02 per Riscossioni di crediti di breve termine	(-)	0,00	0,00	0,00
S2) Entrate Titolo 5.03 per Riscossioni di crediti di medio-lungo termine	(-)	0,00	0,00	0,00
T) Entrate Titolo 5.04 relative a Altre entrate per riduzioni di attività finanziaria	(-)	0,00	0,00	0,00
L) Entrate di parte corrente destinate a spese di investimento in base a specifiche disposizioni di legge o dei principi contabili	(+)	0,00	0,00	0,00
M) Entrate da accensione di prestiti destinate a estinzione anticipata dei prestiti	(-)	0,00	0,00	0,00
U) Spese Titolo 2.00 - Spese in conto capitale	(-)	1.490.000,00	400.688,00	400.688,00
<i>di cui fondo pluriennale vincolato di spesa</i>		0,00	0,00	0,00
V) Spese Titolo 3.01 per Acquisizioni di attività finanziarie	(-)	0,00	0,00	0,00
<i>di cui fondo pluriennale vincolato</i>		0,00	0,00	0,00
E) Spese Titolo 2.04 - Altri trasferimenti in conto capitale	(+)	0,00	0,00	0,00
<i>di cui fondo pluriennale vincolato</i>		0,00	0,00	0,00
VF) Variazioni di attività finanziarie (se positivo)	(+)	0,00	0,00	0,00
Z) Equilibrio di parte capitale		0,00	0,00	0,00

Equilibrio di Cassa

Gli equilibri di bilancio di cassa trovano fondamento normativo nell'articolo 193 del Tuel che testualmente recita: «Gli enti locali rispettano durante la gestione e nelle variazioni di bilancio il pareggio finanziario e tutti gli equilibri stabiliti in bilancio per la copertura delle spese correnti e per il finanziamento degli investimenti, secondo le norme contabili recate dal presente testo unico, con particolare riferimento agli equilibri di competenza e di cassa di cui all'art.162,comma6». Seguendo il quadro normativo richiamato, l'articolo 162 del Tuel – Principi di bilancio – al comma sesto evidenzia, in ambito di cassa, che il bilancio di previsione, e il saldo prospettico valutato in sede di equilibri di bilancio, dovrà garantire un saldo di cassa finale almeno non negativo.

In merito alla scomposizione che deve avere questo saldo di cassa finale, l'unico riferimento normativo di riferimento lo si individua nell'articolo 9 della legge n. 243/2012 che testualmente recita: «I bilanci delle regioni, dei comuni, delle province, delle città metropolitane e delle province autonome di Trento e di Bolzano si considerano in equilibrio quando, sia nella fase di previsione che di rendiconto, registrano:

- a) un saldo non negativo, in termini di competenza e di cassa, tra le entrate finali e le spese finali;
- b) un saldo non negativo, in termini di competenza e di cassa, tra le entrate correnti e le spese correnti, incluse le quote di capitale delle rate di ammortamento dei prestiti».

Se si segue quanto prospettato anche il saldo di cassa deve rispondere a dei sub totali rilevanti così quantificabili:

Incassi entrate corrente (T I, II, III) > Pagamenti (T I, IV)

Incassi entrate finali (T I, II, III, IV, V) > Pagamenti finali (T I, II)

A livello del prospetto da produrre in sede di ricognizione degli equilibri di bilancio il fondo di cassa iniziale entra nel computo nel suo complesso poiché concorre alla formazione del fondo di cassa finale.

EQUILIBRIO DI CASSA

ENTRATA/ USCITA	RESIDUI PRESUNTI (A)	PREV. DI COMPETENZA (B) 2026	TOTALE (C=A+B)	PREV. DI CASSA (D) 2026	DIFFERENZA/ MARGINE DI AUMENTO (E=C-D)
ENTRATA					
Fondo pluriennale vincolato per spese correnti	0,00	0,00	0,00	0,00	0,00
Fondo pluriennale vincolato per spese in conto capitale	0,00	0,00	0,00	0,00	0,00
Utilizzo avanzo di Amministrazione	0,00	1.504,25	0,00	0,00	0,00
Fondo di Cassa all'1/1/esercizio di riferimento	0,00	0,00	0,00	2.710.315,09	0,00
TOTALE	0,00	1.504,25	0,00	2.710.315,09	0,00
TITOLO 1 - ENTRATE CORRENTI DI NATURA TRIBUTARIA, CONTRIBUTIVA E PEREQUATIVA	825.109,42	1.555.100,00	2.380.209,42	2.380.209,42	0,00
TITOLO 2 - TRASFERIMENTI CORRENTI	446.918,26	831.300,00	1.278.218,26	1.278.218,26	0,00
TITOLO 3 - ENTRATE EXTRATRIBUTARIE	1.243.148,14	1.468.230,00	2.711.378,14	2.688.933,14	22.445,00
TITOLO 4 - ENTRATE IN CONTO CAPITALE	9.416.940,58	1.490.000,00	10.906.940,58	10.906.940,58	0,00
TITOLO 6 - ACCENSIONE PRESTITI	0,00	0,00	0,00	0,00	0,00
TITOLO 7 - ANTICIPAZIONI DA ISTITUTO TESORIERE/CASSIERE	0,00	1.072.985,00	1.072.985,00	1.072.985,00	0,00
TITOLO 9 - ENTRATE PER CONTO TERZI E PARTITE DI GIRO	341.126,28	1.730.000,00	2.071.126,28	2.071.126,28	0,00
TOTALE TITOLI ENTRATE	12.273.242,68	8.147.615,00	20.420.857,68	20.398.412,68	22.445,00
USCITA					
DISAVANZO	0,00	0,00	0,00	0,00	0,00
TITOLO 1 - SPESE CORRENTI AL NETTO DI FPV E F.DI	1.721.737,36	3.761.293,25	5.483.030,61	5.483.030,61	0,00
TITOLO 2 - SPESE IN CONTO CAPITALE AL NETTO DI FPV E F.DI	10.610.610,84	1.490.000,00	12.100.610,84	12.100.610,84	0,00
TITOLO 4 - Rimborso di prestiti	134.374,89	22.396,00	156.770,89	156.770,89	0,00
TITOLO 5 - CHIUSURA DI ANTICIPAZIONI RICEVUTE DA ISTITUTO TESORIERE/CASSIERE	0,00	1.072.985,00	1.072.985,00	1.072.985,00	0,00
TITOLO 7 - SPESE PER CONTO TERZI E PARTITE DI GIRO	484.981,02	1.730.000,00	2.214.981,02	2.214.981,02	0,00
TOTALE TITOLI USCITA AL NETTO DI FPV E F.DI	12.951.704,11	8.076.674,25	21.028.378,36	21.028.378,36	0,00
FONDO DI RISERVA DI CASSA	0,00	0,00	0,00	100.000,00	0,00
SALDO CASSA				1.980.349,41	

Fondo Pluriennale Vincolato

Il fondo pluriennale vincolato (FPV) è un saldo finanziario costituito da risorse già accertate e destinate al finanziamento di obbligazioni passive già impegnate ma esigibili in esercizi successivi a quello in cui è accertata l'entrata.

Nel bilancio di previsione, il fondo pluriennale vincolato stanziato tra le spese è composto da due quote distinte:

- la quota di risorse accertate negli esercizi precedenti che costituiscono la copertura di spese già impegnate negli esercizi precedenti a quello cui si riferisce il bilancio ma che devono essere imputate agli esercizi successivi in base al criterio delle esigibilità; tale quota iscritta a bilancio nella parte spesa, contestualmente e per il medesimo valore del Fondo Pluriennale Vincolato in entrata;
- le risorse che si prevede di accertare nel corso di un esercizio, destinate a costituire la copertura di spese che si prevede di impegnare nel corso dello stesso con imputazione agli esercizi successivi; questa fattispecie è quella prevista nel bilancio di previsione 2023-2025, sfalsata di un anno tra spesa (anno n) ed entrata (anno n+1) ed è desumibile dal cronoprogramma degli stati di avanzamento dei lavori relativi agli interventi di spesa di investimento programmati.

Nel caso in cui gli stanziamenti riguardanti il fondo pluriennale vincolato comprendono anche investimenti ancora in corso di definizione, le cause che non hanno reso possibile porre in essere la programmazione necessaria alla definizione dei relativi cronoprogrammi riguardano.

FONDO PLURIENNALE VINCOLATO

ENTRATA	Anno 2026	Anno 2027	Anno 2028
Fondo pluriennale vincolato per spese correnti	0,00	0,00	0,00
Fondo pluriennale vincolato per spese in conto capitale	0,00	0,00	0,00
TOTALE	0,00	0,00	0,00

USCITA	Anno 2026	Anno 2027	Anno 2028
Spese correnti - di cui Fondo pluriennale vincolato	0,00	0,00	0,00
Spese in conto capitale - di cui Fondo pluriennale vincolato	0,00	0,00	0,00
TOTALE	0,00	0,00	0,00

COMPOSIZIONE PER MISSIONI E PROGRAMMI DEL FONDO PLURIENNALE VINCOLATO DELL'ESERCIZIO 2026 DI RIFERIMENTO DEL BILANCIO*

MISSIONI E PROGRAMMI	Fondo pluriennale vincolato al 31 dicembre dell'esercizio 2025	Spese impegnate negli esercizi precedenti con copertura costituita dal fondo pluriennale vincolato e imputate all'esercizio 2026	Quota del fondo pluriennale vincolato al 31 dicembre dell'esercizio 2025, non destinata ad essere utilizzata nell'esercizio 2026 e rinnviata all'esercizio 2027 e successivi	Spese che si prevede di impegnare nell'esercizio N, con copertura costituita dal fondo pluriennale vincolato con imputazione agli esercizi:				Fondo pluriennale vincolato al 31 dicembre dell'esercizio 2026
				2027	2028	Anni successivi	Imputazione non ancora definita	
	(a)	(b)	(c) = (a) - (b)	(d)	(e)	(f)	(g)	(h)=(c)+(d)+(e)+(f)+(g)
TOTALE MISSIONE 1 Servizi istituzionali e generali e di gestione	0,00	0,00	0,00	0,00	0,00	0,00	0,00	0,00
TOTALE MISSIONE 3 Ordine pubblico e sicurezza	0,00	0,00	0,00	0,00	0,00	0,00	0,00	0,00
TOTALE MISSIONE 4 Istruzione e diritto allo studio	0,00	0,00	0,00	0,00	0,00	0,00	0,00	0,00
TOTALE MISSIONE 5 Tutela e valorizzazione dei beni e attività culturali	0,00	0,00	0,00	0,00	0,00	0,00	0,00	0,00
TOTALE MISSIONE 6 Politiche giovanili, sport e tempo libero	0,00	0,00	0,00	0,00	0,00	0,00	0,00	0,00
TOTALE MISSIONE 7 Turismo	0,00	0,00	0,00	0,00	0,00	0,00	0,00	0,00
TOTALE MISSIONE 8 Assetto del territorio ed edilizia abitativa	0,00	0,00	0,00	0,00	0,00	0,00	0,00	0,00
TOTALE MISSIONE 9 Sviluppo sostenibile e tutela del territorio e dell'ambiente	0,00	0,00	0,00	0,00	0,00	0,00	0,00	0,00
TOTALE MISSIONE 10 Trasporti e diritto alla mobilità	0,00	0,00	0,00	0,00	0,00	0,00	0,00	0,00
TOTALE MISSIONE 11 Soccorso civile	0,00	0,00	0,00	0,00	0,00	0,00	0,00	0,00
TOTALE MISSIONE 12 Diritti sociali, politiche sociali e famiglia	0,00	0,00	0,00	0,00	0,00	0,00	0,00	0,00
TOTALE MISSIONE 13 Tutela della salute	0,00	0,00	0,00	0,00	0,00	0,00	0,00	0,00
TOTALE MISSIONE 17 Energia e diversificazione delle fonti energetiche	0,00	0,00	0,00	0,00	0,00	0,00	0,00	0,00
TOTALE MISSIONE 18 Relazioni con le altre autonomie territoriali e locali	0,00	0,00	0,00	0,00	0,00	0,00	0,00	0,00
TOTALE MISSIONE 20 Fondi e accantonamenti	0,00	0,00	0,00	0,00	0,00	0,00	0,00	0,00
TOTALE	0,00	0,00	0,00	0,00	0,00	0,00	0,00	0,00

COMPOSIZIONE PER MISSIONI E PROGRAMMI DEL FONDO PLURIENNALE VINCOLATO DELL'ESERCIZIO 2027 DI RIFERIMENTO DEL BILANCIO*

MISSIONI E PROGRAMMI	Fondo pluriennale vincolato al 31 dicembre dell'esercizio 2026	Spese impegnate negli esercizi precedenti con copertura costituita dal fondo pluriennale vincolato e imputate all'esercizio 2027	Quota del fondo pluriennale vincolato al 31 dicembre dell'esercizio 2026, non destinata ad essere utilizzata nell'esercizio 2027 e rinnviata all'esercizio 2028 e successivi	Spese che si prevede di impegnare nell'esercizio N, con copertura costituita dal fondo pluriennale vincolato con imputazione agli esercizi:				Fondo pluriennale vincolato al 31 dicembre dell'esercizio 2027
				2028	2029	Anni successivi	Imputazione non ancora definita	
	(a)	(b)	(c) = (a) - (b)	(d)	(e)	(f)	(g)	(h)=(c)+(d)+(e)+(f)+(g)
TOTALE MISSIONE 1 Servizi istituzionali e generali e di gestione	0,00	0,00	0,00	0,00	0,00	0,00	0,00	0,00
TOTALE MISSIONE 3 Ordine pubblico e sicurezza	0,00	0,00	0,00	0,00	0,00	0,00	0,00	0,00
TOTALE MISSIONE 4 Istruzione e diritto allo studio	0,00	0,00	0,00	0,00	0,00	0,00	0,00	0,00
TOTALE MISSIONE 5 Tutela e valorizzazione dei beni e attività culturali	0,00	0,00	0,00	0,00	0,00	0,00	0,00	0,00
TOTALE MISSIONE 6 Politiche giovanili, sport e tempo libero	0,00	0,00	0,00	0,00	0,00	0,00	0,00	0,00
TOTALE MISSIONE 7 Turismo	0,00	0,00	0,00	0,00	0,00	0,00	0,00	0,00
TOTALE MISSIONE 8 Assetto del territorio ed edilizia abitativa	0,00	0,00	0,00	0,00	0,00	0,00	0,00	0,00
TOTALE MISSIONE 9 Sviluppo sostenibile e tutela del territorio e dell'ambiente	0,00	0,00	0,00	0,00	0,00	0,00	0,00	0,00
TOTALE MISSIONE 10 Trasporti e diritto alla mobilità	0,00	0,00	0,00	0,00	0,00	0,00	0,00	0,00
TOTALE MISSIONE 11 Soccorso civile	0,00	0,00	0,00	0,00	0,00	0,00	0,00	0,00
TOTALE MISSIONE 12 Diritti sociali, politiche sociali e famiglia	0,00	0,00	0,00	0,00	0,00	0,00	0,00	0,00
TOTALE MISSIONE 13 Tutela della salute	0,00	0,00	0,00	0,00	0,00	0,00	0,00	0,00
TOTALE MISSIONE 17 Energia e diversificazione delle fonti energetiche	0,00	0,00	0,00	0,00	0,00	0,00	0,00	0,00
TOTALE MISSIONE 18 Relazioni con le altre autonomie territoriali e locali	0,00	0,00	0,00	0,00	0,00	0,00	0,00	0,00
TOTALE MISSIONE 20 Fondi e accantonamenti	0,00	0,00	0,00	0,00	0,00	0,00	0,00	0,00
TOTALE	0,00	0,00	0,00	0,00	0,00	0,00	0,00	0,00

COMPOSIZIONE PER MISSIONI E PROGRAMMI DEL FONDO PLURIENNALE VINCOLATO DELL'ESERCIZIO 2028 DI RIFERIMENTO DEL BILANCIO*

MISSIONI E PROGRAMMI	Fondo pluriennale vincolato al 31 dicembre dell'esercizio 2027	Spese impegnate negli esercizi precedenti con copertura costituita dal fondo pluriennale vincolato e imputate all'esercizio 2028	Quota del fondo pluriennale vincolato al 31 dicembre dell'esercizio 2027, non destinata ad essere utilizzata nell'esercizio 2028 e rinnviata all'esercizio 2029 e successivi	Spese che si prevede di impegnare nell'esercizio N, con copertura costituita dal fondo pluriennale vincolato con imputazione agli esercizi:				Fondo pluriennale vincolato al 31 dicembre dell'esercizio 2028
				2029	2030	Anni successivi	Imputazione non ancora definita	
	(a)	(b)	(c) = (a) - (b)	(d)	(e)	(f)	(g)	(h)=(c)+(d)+(e)+(f)+(g)
TOTALE MISSIONE 1 Servizi istituzionali e generali e di gestione	0,00	0,00	0,00	0,00	0,00	0,00	0,00	0,00
TOTALE MISSIONE 3 Ordine pubblico e sicurezza	0,00	0,00	0,00	0,00	0,00	0,00	0,00	0,00
TOTALE MISSIONE 4 Istruzione e diritto allo studio	0,00	0,00	0,00	0,00	0,00	0,00	0,00	0,00
TOTALE MISSIONE 5 Tutela e valorizzazione dei beni e attività culturali	0,00	0,00	0,00	0,00	0,00	0,00	0,00	0,00
TOTALE MISSIONE 6 Politiche giovanili, sport e tempo libero	0,00	0,00	0,00	0,00	0,00	0,00	0,00	0,00
TOTALE MISSIONE 7 Turismo	0,00	0,00	0,00	0,00	0,00	0,00	0,00	0,00
TOTALE MISSIONE 8 Assetto del territorio ed edilizia abitativa	0,00	0,00	0,00	0,00	0,00	0,00	0,00	0,00
TOTALE MISSIONE 9 Sviluppo sostenibile e tutela del territorio e dell'ambiente	0,00	0,00	0,00	0,00	0,00	0,00	0,00	0,00
TOTALE MISSIONE 10 Trasporti e diritto alla mobilità	0,00	0,00	0,00	0,00	0,00	0,00	0,00	0,00
TOTALE MISSIONE 11 Soccorso civile	0,00	0,00	0,00	0,00	0,00	0,00	0,00	0,00
TOTALE MISSIONE 12 Diritti sociali, politiche sociali e famiglia	0,00	0,00	0,00	0,00	0,00	0,00	0,00	0,00
TOTALE MISSIONE 13 Tutela della salute	0,00	0,00	0,00	0,00	0,00	0,00	0,00	0,00
TOTALE MISSIONE 17 Energia e diversificazione delle fonti energetiche	0,00	0,00	0,00	0,00	0,00	0,00	0,00	0,00
TOTALE MISSIONE 18 Relazioni con le altre autonomie territoriali e locali	0,00	0,00	0,00	0,00	0,00	0,00	0,00	0,00
TOTALE MISSIONE 20 Fondi e accantonamenti	0,00	0,00	0,00	0,00	0,00	0,00	0,00	0,00
TOTALE	0,00	0,00	0,00	0,00	0,00	0,00	0,00	0,00

Fondo Pluriennale Vincolato di Parte Corrente

Entrata	2026	2027	2028
Fondo Pluriennale Vincolato per Spese Correnti	0,00	0,00	0,00

Uscita	Codici BL/PDC	2026	2027	2028
TOTALE USCITA		0,00	0,00	0,00
SALDO		0,00	0,00	0,00

Fondo Pluriennale Vincolato di Parte Capitale

Entrata	2026	2027	2028
Fondo Pluriennale Vincolato per Spese in C\Capitale	0,00	0,00	0,00

Uscita	Codici BL/PDC	2026	2027	2028
TOTALE USCITA		0,00	0,00	0,00
SALDO		0,00	0,00	0,00

Fondo Crediti di Dubbia Esigibilità

Il principio applicato 4/2, punto 3.3. prevede che le entrate di dubbia e difficile esazione siano accertate per l'intero importo del credito anche, per le quali non è certa la riscossione integrale, quali le sanzioni amministrative al codice della strada, le rette per servizi pubblici a domanda, i proventi derivanti dalla lotta all'evasione, ecc..

Per i crediti di dubbia e difficile esazione accertati nell'esercizio è effettuato un accantonamento al fondo crediti di dubbia esigibilità. A tal fine è stanziata nel bilancio di previsione un'apposita posta contabile, denominata "Accantonamento al fondo crediti di dubbia esigibilità" il cui ammontare è determinato in considerazione della dimensione degli stanziamenti relativi ai crediti che si prevede si formeranno nell'esercizio, della loro natura e dell'andamento del fenomeno negli ultimi cinque esercizi precedenti (la media del rapporto tra incassi e accertamenti per ciascuna tipologia di entrata).

L'accantonamento al fondo crediti di dubbia esigibilità non è oggetto d'impegno e genera un'economia di bilancio che confluisce nel risultato di amministrazione come quota accantonata. Ciò al fine di evitare che tali entrate siano utilizzate per il finanziamento di spese esigibili nel corso del medesimo esercizio.

Il fondo crediti di dubbia esigibilità dell'esercizio 2026-2028 è determinato applicando all'importo complessivo degli stanziamenti di ciascuna delle entrate una percentuale pari al completamento a 100 delle medie ottenute dalle serie storiche.

Il fondo crediti di dubbia esigibilità, pur confluendo in un unico piano finanziario incluso nella missione 20 programma 2, deve essere articolato distintamente in considerazione della differente natura dei crediti, come di seguito riportato.

Secondo una facoltà prevista dalla legge al fine del computo della media delle riscossioni possono essere sterilizzate le oscillazioni dell'anno 2020 e 2021 dovute all'emergenza epidemiologica in corso utilizzando i dati dal 2019. Detta facoltà non è stata utilizzata.

COMPOSIZIONE DELL'ACCANTONAMENTO AL FONDO CREDITI DI DUBBIA ESIGIBILITA'

Esercizio 2026

TIPOLOGIA	DENOMINAZIONE	STANZIAMENTI DI BILANCIO (a)	ACCANTONAMENTO OBBLIGATORIO AL FONDO (b)	ACCANTONAMENTO EFFETTIVO DI BILANCIO (**) (c)	% di stanziamento accantonato al fondo nel rispetto del principio contabile applicato 3.3
	ENTRATE CORRENTI DI NATURA TRIBUTARIA E CONTRIBUTIVA				
1010100	Tipologia 101: Imposte, tasse e proventi assimilati	1.555.100,00			
	di cui accertati per cassa sulla base del principio contabile 3.7	0,00			
	Tipologia 101: Imposte, tasse e proventi assimilati non accertati per cassa	1.555.100,00			
	4/0 - IMS RISCOSSA A SEGUITO DI ATTIVITA' ORDINARIA DI GESTIONE	1.555.000,00			
	12/0 - IMPOSTA MUNICIPALE PROPRIA A SEGUITO ATTIV.ORDIN.GESTIONE	0,00			
	15/0 - IMPOSTA PUBBLICITA' A SEGUITO DI ATTIVITA' ORDINARIA DI GESTIONE	0,00			
	91/0 - T.O.S.A.P. PERMANENTE A SEGUITO DI ATTIVITA' ORDINARIA DI GESTIONE	0,00			
	92/0 - T.O.S.A.P. TEMPORANEA A SEGUITO DI ATTIVITA' ORDINARIA DI GESTIONE	0,00			
	96/0 - MAGGIORAZIONE T.A.R.E.S. A SEGUITO DI ATTIVITA' DI VERIFICA E DI CONTROLLO	0,00			
	115/0 - SANZIONI AMMINISTRATIVE E TRIBUTARIE	0,00			
	150/0 - DIRITTI SULLE PUBBLICHE AFFISSIONI A SEGUITO DI ATTIVITA' ORDINARIA DI GESTIONE	0,00			
1010400	Tipologia 104: Compartecipazioni di tributi	0,00			
1030100	Tipologia 301: Fondi perequativi da Amministrazioni Centrali	0,00			
1030200	Tipologia 302: Fondi perequativi dalla Regione o Provincia autonoma	0,00			
1000000	TOTALE TITOLO 1	1.555.100,00			
	TRASFERIMENTI CORRENTI				
2010100	Tipologia 101: Trasferimenti correnti da Amministrazioni pubbliche	831.300,00			
2010200	Tipologia 102: Trasferimenti correnti da Famiglie	0,00			
2010300	Tipologia 103: Trasferimenti correnti da Imprese	0,00			
2010400	Tipologia 104: Trasferimenti correnti da Istituzioni Sociali Private	0,00			
2010500	Tipologia 105: Trasferimenti correnti dall'Unione Europea e dal Resto del Mondo	0,00			
	Trasferimenti correnti dall'Unione Europea	0,00			
	Trasferimenti correnti dal Resto del Mondo	0,00			
2000000	TOTALE TITOLO 2	831.300,00			
	ENTRATE EXTRATRIBUTARIE				
3010000	Tipologia 100: Vendita di beni e servizi e proventi derivanti dalla gestione dei beni	1.347.230,00	22.445,00	22.445,00	1,67
	623/0 - CANONE UNICO PATRIMONIALE DA 01.01.2021 EX CO.816 L. 160/2019	40.000,00			
	750/0 - PROVENTI ACQUEDOTTO	150.000,00	13.862,10	13.862,10	
	751/0 - CAUZIONI SERVIZIO ACQUEDOTTO (750.10)	0,00			
	755/0 - PROVENTI FOGNATURA	75.000,00	151,20	151,20	
	756/0 - ALLACCIAMENTI ACQUEDOTTO E FOGNATURA (755.10)	0,00			
	765/0 - PROVENTI DISCARICA INERTI LAGO	0,00			
	770/0 - PULIZIA CAMINI (770.10)	0,00			
	950/0 - LOCAZIONI E AFFITTI DI BENI IMMOBILI	95.679,00	6.166,15	6.166,15	
	955/0 - LOCAZIONI E AFFITTI ATTIVI DI BENI IMMOBILI	38.000,00	1.957,00	1.957,00	
	956/0 - FITTI DI TERRENI	3.500,00	284,55	284,55	
	1535/0 - ENTRATE SERVIZIO CIMITERIALE (1535.20)	5.000,00	24,00	24,00	
3020000	Tipologia 200: Proventi derivanti da attività di controllo e repressione irreg. e illeciti	24.000,00			
3030000	Tipologia 300: Interessi attivi	5.000,00			
3040000	Tipologia 400: Altre entrate da redditi da capitale	20.000,00			
3050000	Tipologia 500: Rimborsi e altre entrate correnti	72.000,00			
3000000	TOTALE TITOLO 3	1.468.230,00	22.445,00	22.445,00	1,53
	ENTRATE IN CONTO CAPITALE				
4010000	Tipologia 100: Tributi in conto capitale	5.000,00			
4020000	Tipologia 200: Contributi agli investimenti	1.166.000,00			
	Contributi agli investimenti da amministrazioni pubbliche	1.166.000,00			
	Contributi agli investimenti da UE	0,00			
	Tipologia 200: Contributi agli investimenti al netto dei contributi da PA e da U	0,00			
4030000	Tipologia 300: Altri trasferimenti in conto capitale	0,00			

	Altri trasferimenti in conto capitale da amministrazioni pubbliche	0,00			
	Altri trasferimenti in conto capitale da UE	0,00			
	Tipologia 300: Altri trasferimenti in c/capitale al netto dei trasf. da PA e da UE	0,00			
4040000	Tipologia 400: Entrate da alienazione di beni materiali e immateriali	269.000,00			
4050000	Tipologia 500: Altre entrate in conto capitale	50.000,00			
4000000	TOTALE TITOLO 4	1.490.000,00			
	ENTRATE DA RIDUZIONE DI ATTIVITA' FINANZIARIE				
5010000	Tipologia 100: Alienazione di attività finanziarie	0,00			
5020000	Tipologia 200: Riscossione crediti di breve termine	0,00			
5030000	Tipologia 300: Riscossione crediti di medio-lungo termine	0,00			
5040000	Tipologia 400: Altre entrate per riduzione di attività finanziarie	0,00			
5000000	TOTALE TITOLO 5	0,00			
	TOTALE GENERALE (***)	5.344.630,00	22.445,00	22.445,00	0,42
	DI CUI FONDO CREDITI DI DUBBIA ESIGIBILITA' DI PARTE CORRENTE (**)	3.854.630,00	22.445,00	22.445,00	0,58
	DI CUI FONDO CREDITI DI DUBBIA ESIGIBILITA' IN C/CAPITALE	1.490.000,00			

COMPOSIZIONE DELL'ACCANTONAMENTO AL FONDO CREDITI DI DUBBIA ESIGIBILITA'

Esercizio 2027

TIPOLOGIA	DENOMINAZIONE	STANZIAMENTI DI BILANCIO (a)	ACCANTONAMENTO OBBLIGATORIO AL FONDO (b)	ACCANTONAMENTO EFFETTIVO DI BILANCIO (**) (c)	% di stanziamento accantonato al fondo nel rispetto del principio contabile applicato 3.3
	ENTRATE CORRENTI DI NATURA TRIBUTARIA E CONTRIBUTIVA				
1010100	Tipologia 101: Imposte, tasse e proventi assimilati	1.555.100,00			
	di cui accertati per cassa sulla base del principio contabile 3.7	0,00			
	Tipologia 101: Imposte, tasse e proventi assimilati non accertati per cassa	1.555.100,00			
	4/0 - IMIS RISCOSSA A SEGUITO DI ATTIVITA' ORDINARIA DI GESTIONE	1.555.000,00			
	12/0 - IMPOSTA MUNICIPALE PROPRIA A SEGUITO ATTIV.ORDIN.GESTIONE	0,00			
	15/0 - IMPOSTA PUBBLICITA' A SEGUITO DI ATTIVITA' ORDINARIA DI GESTIONE	0,00			
	91/0 - T.O.S.A.P. PERMANENTE A SEGUITO DI ATTIVITA' ORDINARIA DI GESTIONE	0,00			
	92/0 - T.O.S.A.P. TEMPORANEA A SEGUITO DI ATTIVITA' ORDINARIA DI GESTIONE	0,00			
	96/0 - MAGGIORAZIONE T.A.R.E.S. A SEGUITO DI ATTIVITA' DI VERIFICA E DI CONTROLLO	0,00			
	115/0 - SANZIONI AMMINISTRATIVE E TRIBUTARIE	0,00			
	150/0 - DIRITTI SULLE PUBBLICHE AFFISSIONI A SEGUITO DI ATTIVITA' ORDINARIA DI GESTIONE	0,00			
1010400	Tipologia 104: Compartecipazioni di tributi	0,00			
1030100	Tipologia 301: Fondi perequativi da Amministrazioni Centrali	0,00			
1030200	Tipologia 302: Fondi perequativi dalla Regione o Provincia autonoma	0,00			
1000000	TOTALE TITOLO 1	1.555.100,00			
	TRASFERIMENTI CORRENTI				
2010100	Tipologia 101: Trasferimenti correnti da Amministrazioni pubbliche	629.300,00			
2010200	Tipologia 102: Trasferimenti correnti da Famiglie	0,00			
2010300	Tipologia 103: Trasferimenti correnti da Imprese	0,00			
2010400	Tipologia 104: Trasferimenti correnti da Istituzioni Sociali Private	0,00			
2010500	Tipologia 105: Trasferimenti correnti dall'Unione Europea e dal Resto del Mondo	0,00			
	Trasferimenti correnti dall'Unione Europea	0,00			
	Trasferimenti correnti dal Resto del Mondo	0,00			
2000000	TOTALE TITOLO 2	629.300,00			
	ENTRATE EXTRATRIBUTARIE				
3010000	Tipologia 100: Vendita di beni e servizi e proventi derivanti dalla gestione dei beni	1.077.230,00	22.445,00	22.445,00	2,08
	623/0 - CANONE UNICO PATRIMONIALE DA 01.01.2021 EX CO.816 L.160/2019	40.000,00			
	750/0 - PROVENTI ACQUEDOTTO	150.000,00	13.862,10	13.862,10	
	751/0 - CAUZIONI SERVIZIO ACQUEDOTTO (750.10)	0,00			
	755/0 - PROVENTI FOGNATURA	75.000,00	151,20	151,20	
	756/0 - ALLACCIAMENTI ACQUEDOTTO E FOGNATURA (755.10)	0,00			
	765/0 - PROVENTI DISCARICA INERTI LAGO	0,00			
	770/0 - PULIZIA CAMINI (770.10)	0,00			
	950/0 - LOCAZIONI E AFFITTI DI BENI IMMOBILI	95.679,00	6.166,15	6.166,15	
	955/0 - LOCAZIONI E AFFITTI ATTIVI DI BENI IMMOBILI	38.000,00	1.957,00	1.957,00	
	956/0 - FITTI DI TERRENI	3.500,00	284,55	284,55	
	1535/0 - ENTRATE SERVIZIO CIMITERIALE (1535.20)	5.000,00	24,00	24,00	
3020000	Tipologia 200: Proventi derivanti da attività di controllo e repressione irreg. e illeciti	24.000,00			
3030000	Tipologia 300: Interessi attivi	500,00			
3040000	Tipologia 400: Altre entrate da redditi da capitale	20.000,00			
3050000	Tipologia 500: Rimborsi e altre entrate correnti	65.000,00			
3000000	TOTALE TITOLO 3	1.186.730,00	22.445,00	22.445,00	1,89
	ENTRATE IN CONTO CAPITALE				
4010000	Tipologia 100: Tributi in conto capitale	5.000,00			
4020000	Tipologia 200: Contributi agli investimenti	345.688,00			
	Contributi agli investimenti da amministrazioni pubbliche	345.688,00			
	Contributi agli investimenti da UE	0,00			
	Tipologia 200: Contributi agli investimenti al netto dei contributi da PA e da U	0,00			
4030000	Tipologia 300: Altri trasferimenti in conto capitale	0,00			

	Altri trasferimenti in conto capitale da amministrazioni pubbliche	0,00			
	Altri trasferimenti in conto capitale da UE	0,00			
	Tipologia 300: Altri trasferimenti in c/capitale al netto dei trasf. da PA e da UE	0,00			
4040000	Tipologia 400: Entrate da alienazione di beni materiali e immateriali	0,00			
4050000	Tipologia 500: Altre entrate in conto capitale	50.000,00			
4000000	TOTALE TITOLO 4	400.688,00			
	ENTRATE DA RIDUZIONE DI ATTIVITA' FINANZIARIE				
5010000	Tipologia 100: Alienazione di attività finanziarie	0,00			
5020000	Tipologia 200: Riscossione crediti di breve termine	0,00			
5030000	Tipologia 300: Riscossione crediti di medio-lungo termine	0,00			
5040000	Tipologia 400: Altre entrate per riduzione di attività finanziarie	0,00			
5000000	TOTALE TITOLO 5	0,00			
	TOTALE GENERALE (***)	3.771.818,00	22.445,00	22.445,00	0,60
	DI CUI FONDO CREDITI DI DUBBIA ESIGIBILITA' DI PARTE CORRENTE (**)	3.371.130,00	22.445,00	22.445,00	0,67
	DI CUI FONDO CREDITI DI DUBBIA ESIGIBILITA' IN C/CAPITALE	400.688,00			

COMPOSIZIONE DELL'ACCANTONAMENTO AL FONDO CREDITI DI DUBBIA ESIGIBILITA'

Esercizio 2028

TIPOLOGIA	DENOMINAZIONE	STANZIAMENTI DI BILANCIO (a)	ACCANTONAMENTO OBBLIGATORIO AL FONDO (b)	ACCANTONAMENTO EFFETTIVO DI BILANCIO (**) (c)	% di stanziamento accantonato al fondo nel rispetto del principio contabile applicato 3.3
	ENTRATE CORRENTI DI NATURA TRIBUTARIA E CONTRIBUTIVA				
1010100	Tipologia 101: Imposte, tasse e proventi assimilati	1.555.100,00			
	di cui accertati per cassa sulla base del principio contabile 3.7	0,00			
	Tipologia 101: Imposte, tasse e proventi assimilati non accertati per cassa	1.555.100,00			
	4/0 - IMIS RISCOSSA A SEGUITO DI ATTIVITA' ORDINARIA DI GESTIONE	1.555.000,00			
	12/0 - IMPOSTA MUNICIPALE PROPRIA A SEGUITO ATTIV.ORDIN.GESTIONE	0,00			
	15/0 - IMPOSTA PUBBLICITA' A SEGUITO DI ATTIVITA' ORDINARIA DI GESTIONE	0,00			
	91/0 - T.O.S.A.P. PERMANENTE A SEGUITO DI ATTIVITA' ORDINARIA DI GESTIONE	0,00			
	92/0 - T.O.S.A.P. TEMPORANEA A SEGUITO DI ATTIVITA' ORDINARIA DI GESTIONE	0,00			
	96/0 - MAGGIORAZIONE T.A.R.E.S. A SEGUITO DI ATTIVITA' DI VERIFICA E DI CONTROLLO	0,00			
	115/0 - SANZIONI AMMINISTRATIVE E TRIBUTARIE	0,00			
	150/0 - DIRITTI SULLE PUBBLICHE AFFISSIONI A SEGUITO DI ATTIVITA' ORDINARIA DI GESTIONE	0,00			
1010400	Tipologia 104: Compartecipazioni di tributi	0,00			
1030100	Tipologia 301: Fondi perequativi da Amministrazioni Centrali	0,00			
1030200	Tipologia 302: Fondi perequativi dalla Regione o Provincia autonoma	0,00			
1000000	TOTALE TITOLO 1	1.555.100,00			
	TRASFERIMENTI CORRENTI				
2010100	Tipologia 101: Trasferimenti correnti da Amministrazioni pubbliche	606.904,00			
2010200	Tipologia 102: Trasferimenti correnti da Famiglie	0,00			
2010300	Tipologia 103: Trasferimenti correnti da Imprese	0,00			
2010400	Tipologia 104: Trasferimenti correnti da Istituzioni Sociali Private	0,00			
2010500	Tipologia 105: Trasferimenti correnti dall'Unione Europea e dal Resto del Mondo	0,00			
	Trasferimenti correnti dall'Unione Europea	0,00			
	Trasferimenti correnti dal Resto del Mondo	0,00			
2000000	TOTALE TITOLO 2	606.904,00			
	ENTRATE EXTRATRIBUTARIE				
3010000	Tipologia 100: Vendita di beni e servizi e proventi derivanti dalla gestione dei beni	1.077.230,00	22.445,00	22.445,00	2,08
	623/0 - CANONE UNICO PATRIMONIALE DA 01.01.2021 EX CO.816 L.160/2019	40.000,00			
	750/0 - PROVENTI ACQUEDOTTO	150.000,00	13.862,10	13.862,10	
	751/0 - CAUZIONI SERVIZIO ACQUEDOTTO (750.10)	0,00			
	755/0 - PROVENTI FOGNATURA	75.000,00	151,20	151,20	
	756/0 - ALLACCIAMENTI ACQUEDOTTO E FOGNATURA (755.10)	0,00			
	765/0 - PROVENTI DISCARICA INERTI LAGO	0,00			
	770/0 - PULIZIA CAMINI (770.10)	0,00			
	950/0 - LOCAZIONI E AFFITTI DI BENI IMMOBILI	95.679,00	6.166,15	6.166,15	
	955/0 - LOCAZIONI E AFFITTI ATTIVI DI BENI IMMOBILI	38.000,00	1.957,00	1.957,00	
	956/0 - FITTI DI TERRENI	3.500,00	284,55	284,55	
	1535/0 - ENTRATE SERVIZIO CIMITERIALE (1535.20)	5.000,00	24,00	24,00	
3020000	Tipologia 200: Proventi derivanti da attività di controllo e repressione irreg. e illeciti	24.000,00			
3030000	Tipologia 300: Interessi attivi	500,00			
3040000	Tipologia 400: Altre entrate da redditi da capitale	20.000,00			
3050000	Tipologia 500: Rimborsi e altre entrate correnti	65.000,00			
3000000	TOTALE TITOLO 3	1.186.730,00	22.445,00	22.445,00	1,89
	ENTRATE IN CONTO CAPITALE				
4010000	Tipologia 100: Tributi in conto capitale	5.000,00			
4020000	Tipologia 200: Contributi agli investimenti	345.688,00			
	Contributi agli investimenti da amministrazioni pubbliche	345.688,00			
	Contributi agli investimenti da UE	0,00			
	Tipologia 200: Contributi agli investimenti al netto dei contributi da PA e da U	0,00			
4030000	Tipologia 300: Altri trasferimenti in conto capitale	0,00			

	Altri trasferimenti in conto capitale da amministrazioni pubbliche	0,00			
	Altri trasferimenti in conto capitale da UE	0,00			
	Tipologia 300: Altri trasferimenti in c/capitale al netto dei trasf. da PA e da UE	0,00			
4040000	Tipologia 400: Entrate da alienazione di beni materiali e immateriali	0,00			
4050000	Tipologia 500: Altre entrate in conto capitale	50.000,00			
4000000	TOTALE TITOLO 4	400.688,00			
	ENTRATE DA RIDUZIONE DI ATTIVITA' FINANZIARIE				
5010000	Tipologia 100: Alienazione di attività finanziarie	0,00			
5020000	Tipologia 200: Riscossione crediti di breve termine	0,00			
5030000	Tipologia 300: Riscossione crediti di medio-lungo termine	0,00			
5040000	Tipologia 400: Altre entrate per riduzione di attività finanziarie	0,00			
5000000	TOTALE TITOLO 5	0,00			
	TOTALE GENERALE (***)	3.749.422,00	22.445,00	22.445,00	0,60
	DI CUI FONDO CREDITI DI DUBBIA ESIGIBILITA' DI PARTE CORRENTE (**)	3.348.734,00	22.445,00	22.445,00	0,67
	DI CUI FONDO CREDITI DI DUBBIA ESIGIBILITA' IN C/CAPITALE	400.688,00			

Riepilogo FCDE per Capitoli - Anno 2026

Capitolo	Articolo	Cod. Bilancio	Descrizione	Stanziamiento	Fondo Acc. Obbl.	Fondo Effettivo
4	0	10101	IMIS RISCOSSA A SEGUITO DI ATTIVITA' ORDINARIA DI GESTIONE	1.555.000,00	0,00	0,00
12	0	10101	IMPOSTA MUNICIPALE PROPRIA A SEGUITO ATTIV.ORDIN.GESTIONE	0,00	0,00	0,00
15	0	10101	IMPOSTA PUBBLICITA' A SEGUITO DI ATTIVITA' ORDINARIA DI GESTIONE	0,00	0,00	0,00
91	0	10101	T.O.S.A.P. PERMANENTE A SEGUITO DI ATTIVITA' ORDINARIA DI GESTIONE	0,00	0,00	0,00
92	0	10101	T.O.S.A.P. TEMPORANEA A SEGUITO DI ATTIVITA' ORDINARIA DI GESTIONE	0,00	0,00	0,00
96	0	10101	MAGGIORAZIONE T.A.R.E.S. A SEGUITO DI ATTIVITA' DI VERIFICA E DI CONTROLLO	0,00	0,00	0,00
115	0	10101	SANZIONI AMMINISTRATIVE E TRIBUTARIE	0,00	0,00	0,00
150	0	10101	DIRITTI SULLE PUBBLICHE AFFISSIONI A SEGUITO DI ATTIVITA' ORDINARIA DI GESTIONE	0,00	0,00	0,00
623	0	30100	CANONE UNICO PATRIMONIALE DA 01.01.2021 EX CO.816 L.160/2019	40.000,00	0,00	0,00
750	0	30100	PROVENTI ACQUEDOTTO	150.000,00	13.862,10	13.862,10
751	0	30100	CAUZIONI SERVIZIO ACQUEDOTTO (750.10)	0,00	0,00	0,00
755	0	30100	PROVENTI FOGNATURA	75.000,00	151,20	151,20
756	0	30100	ALLACCIAMENTI ACQUEDOTTO E FOGNATURA (755.10)	0,00	0,00	0,00
765	0	30100	PROVENTI DISCARICA INERTI LAGO	0,00	0,00	0,00
770	0	30100	PULIZIA CAMINI (770.10)	0,00	0,00	0,00
950	0	30100	LOCAZIONI E AFFITTI DI BENI IMMOBILI	95.679,00	6.166,15	6.166,15
955	0	30100	LOCAZIONI E AFFITTI ATTIVI DI BENI IMMOBILI	38.000,00	1.957,00	1.957,00
956	0	30100	FITTI DI TERRENI	3.500,00	284,55	284,55
1535	0	30100	ENTRATE SERVIZIO CIMITERIALE (1535.20)	5.000,00	24,00	24,00
			TOTALE	1.962.179,00	22.445,00	22.445,00

Riepilogo FCDE per Capitoli - Anno 2027

Capitolo	Articolo	Cod. Bilancio	Descrizione	Stanziamiento	Fondo Acc. Obbl.	Fondo Effettivo
4	0	10101	IMIS RISCOSSA A SEGUITO DI ATTIVITA' ORDINARIA DI GESTIONE	1.555.000,00	0,00	0,00
12	0	10101	IMPOSTA MUNICIPALE PROPRIA A SEGUITO ATTIV.ORDIN.GESTIONE	0,00	0,00	0,00
15	0	10101	IMPOSTA PUBBLICITA' A SEGUITO DI ATTIVITA' ORDINARIA DI GESTIONE	0,00	0,00	0,00
91	0	10101	T.O.S.A.P. PERMANENTE A SEGUITO DI ATTIVITA' ORDINARIA DI GESTIONE	0,00	0,00	0,00
92	0	10101	T.O.S.A.P. TEMPORANEA A SEGUITO DI ATTIVITA' ORDINARIA DI GESTIONE	0,00	0,00	0,00
96	0	10101	MAGGIORAZIONE T.A.R.E.S. A SEGUITO DI ATTIVITA' DI VERIFICA E DI CONTROLLO	0,00	0,00	0,00
115	0	10101	SANZIONI AMMINISTRATIVE E TRIBUTARIE	0,00	0,00	0,00
150	0	10101	DIRITTI SULLE PUBBLICHE AFFISSIONI A SEGUITO DI ATTIVITA' ORDINARIA DI GESTIONE	0,00	0,00	0,00
623	0	30100	CANONE UNICO PATRIMONIALE DA 01.01.2021 EX CO.816 L.160/2019	40.000,00	0,00	0,00
750	0	30100	PROVENTI ACQUEDOTTO	150.000,00	13.862,10	13.862,10
751	0	30100	CAUZIONI SERVIZIO ACQUEDOTTO (750.10)	0,00	0,00	0,00
755	0	30100	PROVENTI FOGNATURA	75.000,00	151,20	151,20
756	0	30100	ALLACCIAMENTI ACQUEDOTTO E FOGNATURA (755.10)	0,00	0,00	0,00
765	0	30100	PROVENTI DISCARICA INERTI LAGO	0,00	0,00	0,00
770	0	30100	PULIZIA CAMINI (770.10)	0,00	0,00	0,00
950	0	30100	LOCAZIONI E AFFITTI DI BENI IMMOBILI	95.679,00	6.166,15	6.166,15
955	0	30100	LOCAZIONI E AFFITTI ATTIVI DI BENI IMMOBILI	38.000,00	1.957,00	1.957,00
956	0	30100	FITTI DI TERRENI	3.500,00	284,55	284,55
1535	0	30100	ENTRATE SERVIZIO CIMITERIALE (1535.20)	5.000,00	24,00	24,00
			TOTALE	1.962.179,00	22.445,00	22.445,00

Riepilogo FCDE per Capitoli - Anno 2028

Capitolo	Articolo	Cod. Bilancio	Descrizione	Stanziamiento	Fondo Acc. Obbl.	Fondo Effettivo
4	0	10101	IMIS RISCOSSA A SEGUITO DI ATTIVITA' ORDINARIA DI GESTIONE	1.555.000,00	0,00	0,00
12	0	10101	IMPOSTA MUNICIPALE PROPRIA A SEGUITO ATTIV.ORDIN.GESTIONE	0,00	0,00	0,00
15	0	10101	IMPOSTA PUBBLICITA' A SEGUITO DI ATTIVITA' ORDINARIA DI GESTIONE	0,00	0,00	0,00
91	0	10101	T.O.S.A.P. PERMANENTE A SEGUITO DI ATTIVITA' ORDINARIA DI GESTIONE	0,00	0,00	0,00
92	0	10101	T.O.S.A.P. TEMPORANEA A SEGUITO DI ATTIVITA' ORDINARIA DI GESTIONE	0,00	0,00	0,00
96	0	10101	MAGGIORAZIONE T.A.R.E.S. A SEGUITO DI ATTIVITA' DI VERIFICA E DI CONTROLLO	0,00	0,00	0,00
115	0	10101	SANZIONI AMMINISTRATIVE E TRIBUTARIE	0,00	0,00	0,00
150	0	10101	DIRITTI SULLE PUBBLICHE AFFISSIONI A SEGUITO DI ATTIVITA' ORDINARIA DI GESTIONE	0,00	0,00	0,00
623	0	30100	CANONE UNICO PATRIMONIALE DA 01.01.2021 EX CO.816 L.160/2019	40.000,00	0,00	0,00
750	0	30100	PROVENTI ACQUEDOTTO	150.000,00	13.862,10	13.862,10
751	0	30100	CAUZIONI SERVIZIO ACQUEDOTTO (750.10)	0,00	0,00	0,00
755	0	30100	PROVENTI FOGNATURA	75.000,00	151,20	151,20
756	0	30100	ALLACCIAMENTI ACQUEDOTTO E FOGNATURA (755.10)	0,00	0,00	0,00
765	0	30100	PROVENTI DISCARICA INERTI LAGO	0,00	0,00	0,00
770	0	30100	PULIZIA CAMINI (770.10)	0,00	0,00	0,00
950	0	30100	LOCAZIONI E AFFITTI DI BENI IMMOBILI	95.679,00	6.166,15	6.166,15
955	0	30100	LOCAZIONI E AFFITTI ATTIVI DI BENI IMMOBILI	38.000,00	1.957,00	1.957,00
956	0	30100	FITTI DI TERRENI	3.500,00	284,55	284,55
1535	0	30100	ENTRATE SERVIZIO CIMITERIALE (1535.20)	5.000,00	24,00	24,00
			TOTALE	1.962.179,00	22.445,00	22.445,00

Entrate per Titoli, Tipologie e Categorie

PREVISIONI DI COMPETENZA - TITOLO 1 - ENTRATE CORRENTI DI NATURA TRIBUTARIA, CONTRIBUTIVA E PEREQUATIVA

TITOLO TIPOLOGIA CATEGORIA	DENOMINAZIONE	Previsioni dell'anno 2026		Previsioni dell'anno 2027		Previsioni dell'anno 2028	
		Totale	di cui entrate non ricorrenti	Totale	di cui entrate non ricorrenti	Totale	di cui entrate non ricorrenti
	ENTRATE CORRENTI DI NATURA TRIBUTARIA, CONTRIBUTIVA E PEREQUATIVA						
1010100	Tipologia 101: Imposte tasse e proventi assimilati	1.555.100,00	0,00	1.555.100,00	0,00	1.555.100,00	0,00
1010106	Imposta municipale propria	1.555.000,00	0,00	1.555.000,00	0,00	1.555.000,00	0,00
1010108	Imposta comunale sugli immobili (ICI)	0,00	0,00	0,00	0,00	0,00	0,00
1010116	Addizionale comunale IRPEF	0,00	0,00	0,00	0,00	0,00	0,00
1010149	Tasse sulle concessioni comunali	0,00	0,00	0,00	0,00	0,00	0,00
1010151	Tassa smaltimento rifiuti solidi urbani	0,00	0,00	0,00	0,00	0,00	0,00
1010152	Tassa occupazione spazi e aree pubbliche	0,00	0,00	0,00	0,00	0,00	0,00
1010153	Imposta comunale sulla pubblicità e diritto sulle pubbliche affissioni	0,00	0,00	0,00	0,00	0,00	0,00
1010176	Tassa sui servizi comunali (TASI)	0,00	0,00	0,00	0,00	0,00	0,00
1010199	Altre imposte, tasse e proventi n.a.c.	100,00	0,00	100,00	0,00	100,00	0,00
1000000	Totale TITOLO 1	1.555.100,00	0,00	1.555.100,00	0,00	1.555.100,00	0,00

Entrate da trasferimenti correnti

PREVISIONI DI COMPETENZA - TITOLO 2 - TRASFERIMENTI CORRENTI

TITOLO TIPOLOGIA CATEGORIA	DENOMINAZIONE	Previsioni dell'anno 2026		Previsioni dell'anno 2027		Previsioni dell'anno 2028	
		Totale	di cui entrate non ricorrenti	Totale	di cui entrate non ricorrenti	Totale	di cui entrate non ricorrenti
	TRASFERIMENTI CORRENTI						
2010100	Tipologia 101: Trasferimenti correnti da Amministrazioni pubbliche	831.300,00	0,00	629.300,00	0,00	606.904,00	0,00
2010101	Trasferimenti correnti da Amministrazioni CENTRALI	2.000,00	0,00	2.000,00	0,00	2.000,00	0,00
2010102	Trasferimenti correnti da Amministrazioni LOCALI	829.300,00	0,00	627.300,00	0,00	604.904,00	0,00
2010103	Trasferimenti correnti da ENTI DI PREVIDENZA	0,00	0,00	0,00	0,00	0,00	0,00
2010400	Tipologia 104: Trasferimenti correnti da Istituzioni Sociali Private	0,00	0,00	0,00	0,00	0,00	0,00
2010401	Trasferimenti correnti da Istituzioni Sociali Private	0,00	0,00	0,00	0,00	0,00	0,00
2010500	Tipologia 105: Trasferimenti correnti dall'Unione Europea e dal Resto del Mondo	0,00	0,00	0,00	0,00	0,00	0,00
2010501	Trasferimenti correnti dall'Unione Europea	0,00	0,00	0,00	0,00	0,00	0,00
2000000	Totale TITOLO 2	831.300,00	0,00	629.300,00	0,00	606.904,00	0,00

Entrate extratributarie

PREVISIONI DI COMPETENZA - TITOLO 3 - ENTRATE EXTRATRIBUTARIE

TITOLO TIPOLOGIA CATEGORIA	DENOMINAZIONE	Previsioni dell'anno 2026		Previsioni dell'anno 2027		Previsioni dell'anno 2028	
		Totale	di cui entrate non ricorrenti	Totale	di cui entrate non ricorrenti	Totale	di cui entrate non ricorrenti
	ENTRATE EXTRATRIBUTARIE						
3010000	Tipologia 100: Vendita di beni e servizi e proventi derivanti dalla gestione dei beni	1.347.230,00	0,00	1.077.230,00	0,00	1.077.230,00	0,00
3010100	Vendita di beni	1.070.000,00	0,00	800.000,00	0,00	800.000,00	0,00
3010200	Entrate dalla vendita e dall'erogazione di servizi	92.731,00	0,00	92.731,00	0,00	92.731,00	0,00
3010300	Proventi derivanti dalla gestione dei beni	184.499,00	0,00	184.499,00	0,00	184.499,00	0,00
3020000	Tipologia 200: Proventi derivanti dall'attività di controllo e repressione delle irregolarità e degli illeciti	24.000,00	0,00	24.000,00	0,00	24.000,00	0,00
3020200	Entrate da famiglie derivanti dall'attività di controllo e repressione delle irregolarità e degli illeciti	22.500,00	0,00	22.500,00	0,00	22.500,00	0,00
3020300	Entrate da Imprese derivanti dall'attività di controllo e repressione delle irregolarità e degli illeciti	1.500,00	0,00	1.500,00	0,00	1.500,00	0,00
3020400	Entrate da Istituzioni Sociali Private derivanti dall'attività di controllo e repressione delle irregolarità e degli illeciti	0,00	0,00	0,00	0,00	0,00	0,00
3030000	Tipologia 300: Interessi attivi	5.000,00	0,00	500,00	0,00	500,00	0,00
3030300	Altri interessi attivi	5.000,00	0,00	500,00	0,00	500,00	0,00
3040000	Tipologia 400: Altre entrate da redditi da capitale	20.000,00	0,00	20.000,00	0,00	20.000,00	0,00
3040200	Entrate derivanti dalla distribuzione di dividendi	20.000,00	0,00	20.000,00	0,00	20.000,00	0,00
3050000	Tipologia 500: Rimborsi e altre entrate correnti	72.000,00	0,00	65.000,00	0,00	65.000,00	0,00
3050100	Indennizzi di assicurazione	0,00	0,00	0,00	0,00	0,00	0,00
3050200	Rimborsi in entrata	57.000,00	0,00	50.000,00	0,00	50.000,00	0,00
3059900	Altre entrate correnti n.a.c.	15.000,00	0,00	15.000,00	0,00	15.000,00	0,00
3000000	Totale TITOLO 3	1.468.230,00	0,00	1.186.730,00	0,00	1.186.730,00	0,00

Spese per Titoli e Macroaggregati

Contestualmente all'approvazione del bilancio da parte del Consiglio, la Giunta approva la ripartizione delle tipologie in categorie, capitoli e, eventualmente, in articoli, e dei programmi in macroaggregati, capitoli e, eventualmente, in articoli, per ciascuno degli esercizi considerati nel bilancio, che costituisce il Piano esecutivo di gestione, cui è allegato il prospetto concernente la ripartizione delle tipologie in categorie e dei programmi in macroaggregati.

Per "contestualmente" si intende la prima seduta di giunta successiva all'approvazione del bilancio da parte del Consiglio.

I capitoli e gli eventuali articoli sono raccordati al quarto livello del piano dei conti finanziario.

I Macroaggregati costituiscono un'articolazione dei Programmi, secondo la natura economica della spesa, rappresentati nel PEG.

Si raggruppano in Titoli e, ai fini della gestione, sono ripartiti in Capitoli ed in Articoli. I capitoli e gli articoli, ove previsti, si raccordano con il livello minimo di articolazione del piano dei conti integrato.

In base alla struttura definita attraverso il piano dei conti sono individuati i Titoli della spesa, che corrispondono al primo livello del piano stesso, e i Macroaggregati, che corrispondono al secondo livello.

Si tratta di 6 titoli di spesa validi per gli enti territoriali (1-5. 7), in quanto il titolo VI "Scarti di emissione di titoli emessi dall'amministrazione", non è attivo per gli enti territoriali.

SPESE CORRENTI PER MISSIONE, PROGRAMMA E MACROAGGREGATO

RIEPILOGO DELLE MISSIONI	DENOMINAZIONE	RESIDUI PRESUNTI AL TERMINE DEL 2025		PREVISIONI DEFINITIVE DEL 2025	PREVISIONI DELL' ANNO 2026	PREVISIONI DELL'ANNO 2027	PREVISIONI DELL'ANNO 2028
DISAVANZO DI AMMINISTRAZIONE				0,00	0,00	0,00	0,00
TOTALE MISSIONE 1	Servizi istituzionali e generali e di gestione	518.511,61	previsione di	1.854.129,98	1.449.289,00	1.368.689,00	1.368.689,00
			di cui già impegnato *		74.703,06	38.420,41	0,00
			di cui fondo pluriennale	0,00	0,00	0,00	0,00
			previsione di cassa	2.477.364,17	1.967.800,61		
TOTALE MISSIONE 3	Ordine pubblico e sicurezza	84.194,44	previsione di	130.800,00	161.025,00	168.800,00	168.800,00
			di cui già impegnato *		0,00	0,00	0,00
			di cui fondo pluriennale	0,00	0,00	0,00	0,00
			previsione di cassa	272.240,17	245.219,44		
TOTALE MISSIONE 4	Istruzione e diritto allo studio	55.684,92	previsione di	124.800,00	125.300,00	125.100,00	125.100,00
			di cui già impegnato *		24.703,62	0,00	0,00
			di cui fondo pluriennale	0,00	0,00	0,00	0,00
			previsione di cassa	180.884,80	180.984,92		
TOTALE MISSIONE 5	Tutela e valorizzazione dei beni e attività culturali	113.703,13	previsione di	224.300,00	208.275,00	182.400,00	182.400,00
			di cui già impegnato *		26.930,00	4.880,00	0,00
			di cui fondo pluriennale	0,00	0,00	0,00	0,00
			previsione di cassa	344.178,03	321.978,13		
TOTALE MISSIONE 6	Politiche giovanili, sport e tempo libero	64.064,93	previsione di	235.700,00	396.700,00	239.700,00	239.700,00
			di cui già impegnato *		127.933,14	0,00	0,00
			di cui fondo pluriennale	0,00	0,00	0,00	0,00
			previsione di cassa	360.721,44	460.764,93		
TOTALE MISSIONE 7	Turismo	20.726,19	previsione di	46.800,00	46.800,00	44.800,00	44.800,00
			di cui già impegnato *		0,00	0,00	0,00
			di cui fondo pluriennale	0,00	0,00	0,00	0,00
			previsione di cassa	74.500,00	67.526,19		
TOTALE MISSIONE 8	Assetto del territorio ed edilizia abitativa	16.913,52	previsione di	57.300,00	59.300,00	56.300,00	56.300,00
			di cui già impegnato *		0,00	0,00	0,00
			di cui fondo pluriennale	0,00	0,00	0,00	0,00
			previsione di cassa	69.293,79	76.213,52		
TOTALE MISSIONE 9	Sviluppo sostenibile e tutela del territorio e dell'ambiente	439.898,91	previsione di	614.630,00	662.000,00	469.500,00	469.500,00
			di cui già impegnato *		2.865,85	0,00	0,00
			di cui fondo pluriennale	0,00	0,00	0,00	0,00
			previsione di cassa	1.041.886,75	1.101.898,91		
TOTALE MISSIONE 10	Trasporti e diritto alla mobilità	334.902,82	previsione di	660.900,00	528.000,00	503.800,00	503.800,00
			di cui già impegnato *		78.200,00	80.000,00	0,00
			di cui fondo pluriennale	0,00	0,00	0,00	0,00
			previsione di cassa	916.039,78	862.902,82		

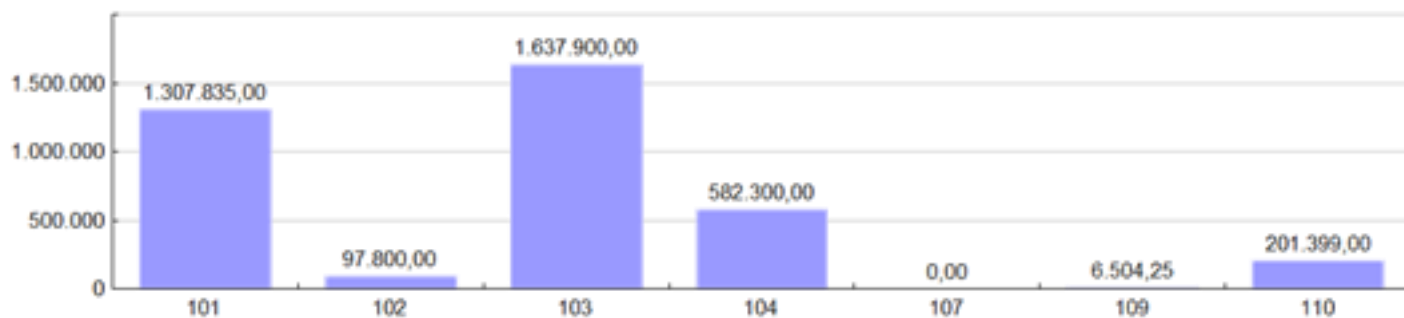
SPESE CORRENTI PER MISSIONE, PROGRAMMA E MACROAGGREGATO

TOTALE MISSIONE 11	Soccorso civile	1.128,50	previsione di	22.000,00	23.000,00	21.500,00	21.500,00
			di cui già impegnato *		0,00	0,00	0,00
			di cui fondo pluriennale	0,00	0,00	0,00	0,00
			previsione di cassa	24.165,51	24.128,50		
TOTALE MISSIONE 12	Diritti sociali, politiche sociali e famiglia	26.333,53	previsione di	45.000,00	43.100,00	39.100,00	39.100,00
			di cui già impegnato *		0,00	0,00	0,00
			di cui fondo pluriennale	0,00	0,00	0,00	0,00
			previsione di cassa	144.312,61	69.433,53		
TOTALE MISSIONE 14	Sviluppo economico e competitività	33.019,00	previsione di	0,00	0,00	0,00	0,00
			di cui già impegnato *		0,00	0,00	0,00
			di cui fondo pluriennale	0,00	0,00	0,00	0,00
			previsione di cassa	33.019,00	33.019,00		
TOTALE MISSIONE 17	Energia e diversificazione delle fonti energetiche	12.655,86	previsione di	40.100,00	42.000,00	41.600,00	41.600,00
			di cui già impegnato *		12.200,00	0,00	0,00
			di cui fondo pluriennale	0,00	0,00	0,00	0,00
			previsione di cassa	52.017,40	54.655,86		
TOTALE MISSIONE 18	Relazioni con le altre autonomie territoriali e locali	0,00	previsione di	16.504,25	16.504,25	15.000,00	15.000,00
			di cui già impegnato *		0,00	0,00	0,00
			di cui fondo pluriennale	0,00	0,00	0,00	0,00
			previsione di cassa	16.504,25	16.504,25		
TOTALE MISSIONE 20	Fondi e accantonamenti	0,00	previsione di	89.619,95	72.445,00	72.445,00	72.445,00
			di cui già impegnato *		0,00	0,00	0,00
			di cui fondo pluriennale	0,00	0,00	0,00	0,00
			previsione di cassa	725.996,92	100.000,00		
TOTALE MISSIONE 50	Debito pubblico	0,00	previsione di	0,00	0,00	0,00	0,00
			di cui già impegnato *		0,00	0,00	0,00
			di cui fondo pluriennale	0,00	0,00	0,00	0,00
			previsione di cassa	0,00	0,00		
TOTALE MISSIONI		1.721.737,36	previsione di	4.162.584,18	3.833.738,25	3.348.734,00	3.348.734,00
			di cui già impegnato *		347.535,67	123.300,41	0,00
			di cui fondo pluriennale	0,00	0,00	0,00	0,00
			previsione di cassa	6.733.124,62	5.583.030,61		
TOTALE GENERALE DELLE SPESE		1.721.737,36	previsione di	4.162.584,18	3.833.738,25	3.348.734,00	3.348.734,00
			di cui già impegnato *		347.535,67	123.300,41	0,00
			di cui fondo pluriennale	0,00	0,00	0,00	0,00
			previsione di cassa	6.733.124,62	5.583.030,61		

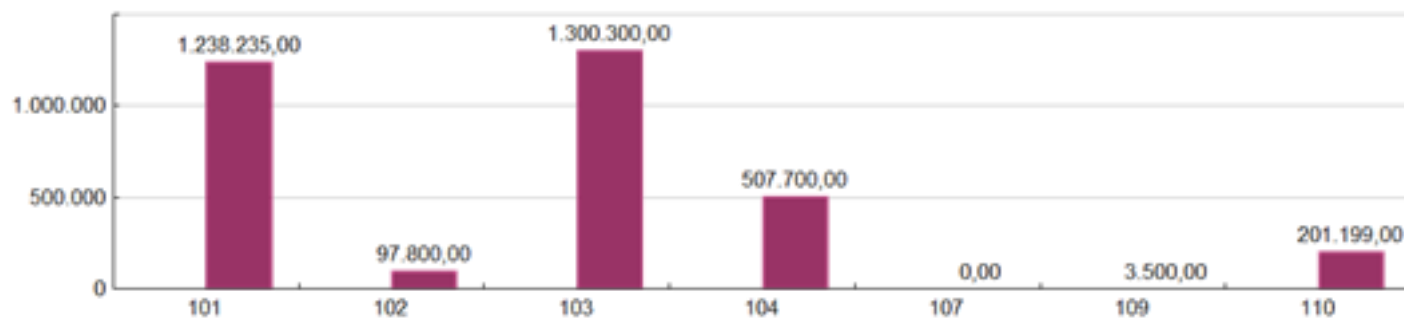
SPESE CORRENTI PER TITOLO E MACROAGGREGATO

TOTALI MACROAGGREGATI DI SPESA		Previsioni dell'anno 2026		Previsioni dell'anno 2027		Previsioni dell'anno 2028	
		Totale	- di cui spese non ricorrenti	Totale	- di cui spese non ricorrenti	Totale	- di cui spese non ricorrenti
	TITOLO 1 - Spese correnti						
101	Redditi da lavoro dipendente	1.307.835,00	0,00	1.238.235,00	0,00	1.238.235,00	0,00
102	Imposte e tasse a carico dell'ente	97.800,00	0,00	97.800,00	0,00	97.800,00	0,00
103	Acquisto di beni e servizi	1.637.900,00	0,00	1.300.300,00	0,00	1.300.300,00	0,00
104	Trasferimenti correnti	582.300,00	10.000,00	507.700,00	10.000,00	507.700,00	10.000,00
107	Interessi passivi	0,00	0,00	0,00	0,00	0,00	0,00
109	Rimborsi e poste correttive delle entrate	6.504,25	0,00	3.500,00	0,00	3.500,00	0,00
110	Altre spese correnti	201.399,00	0,00	201.199,00	0,00	201.199,00	0,00
	TOTALE TITOLO 1	3.833.738,25	10.000,00	3.348.734,00	10.000,00	3.348.734,00	10.000,00
	TOTALE	3.833.738,25	10.000,00	3.348.734,00	10.000,00	3.348.734,00	10.000,00

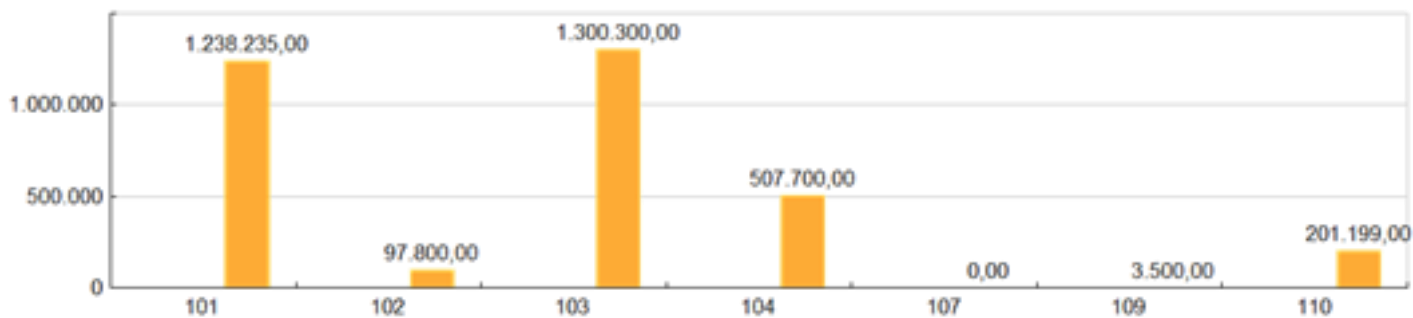
Spese per Titolo e Macro Aggr. Anno 2026



Spese per Titolo e Macro Aggr. Anno 2027



Spese per Titolo e Macro Aggr. Anno 2028



SPESE CORRENTI PER MISSIONE E MACROAGGREGATO

MISSIONI E PROGRAMMI \ MACROAGGREGATI	Redditi da lavoro dipendente	Imposte e tasse a carico dell'ente	Acquisto di beni e servizi	Trasferimenti correnti	Trasferimenti di tributi (solo per le Regioni)	Fondi perequativi (solo per le Regioni)	Interessi passivi	Altre spese per redditi da capitale	Rimborsi e poste correttive delle entrate	Altre spese correnti	Totale
	101	102	103	104	105	106	107	108	109	110	100
TOTALE MISSIONE 1 - Servizi istituzionali e generali e di gestione	854.635,00	69.500,00	377.600,00	27.900,00	0,00	0,00	0,00	0,00	5.000,00	114.654,00	1.449.289,00
TOTALE MISSIONE 3 - Ordine pubblico e sicurezza	85.100,00	0,00	75.925,00	0,00	0,00	0,00	0,00	0,00	0,00	0,00	161.025,00
TOTALE MISSIONE 4 - Istruzione e diritto allo studio	24.300,00	0,00	90.000,00	11.000,00	0,00	0,00	0,00	0,00	0,00	0,00	125.300,00
TOTALE MISSIONE 5 - Tutela e valorizzazione dei beni e attività culturali	45.400,00	0,00	110.075,00	46.000,00	0,00	0,00	0,00	0,00	0,00	6.800,00	208.275,00
TOTALE MISSIONE 6 - Politiche giovanili, sport e tempo libero	0,00	0,00	376.700,00	20.000,00	0,00	0,00	0,00	0,00	0,00	0,00	396.700,00
TOTALE MISSIONE 7 - Turismo	0,00	0,00	0,00	46.800,00	0,00	0,00	0,00	0,00	0,00	0,00	46.800,00
TOTALE MISSIONE 8 - Assetto del territorio ed edilizia abitativa	50.200,00	0,00	9.100,00	0,00	0,00	0,00	0,00	0,00	0,00	0,00	59.300,00
TOTALE MISSIONE 9 - Sviluppo sostenibile e tutela del territorio e dell'ambiente	80.700,00	2.300,00	224.000,00	355.000,00	0,00	0,00	0,00	0,00	0,00	0,00	662.000,00
TOTALE MISSIONE 10 - Trasporti e diritto alla mobilità	167.500,00	26.000,00	327.000,00	0,00	0,00	0,00	0,00	0,00	0,00	7.500,00	528.000,00
TOTALE MISSIONE 11 - Soccorso civile	0,00	0,00	1.000,00	22.000,00	0,00	0,00	0,00	0,00	0,00	0,00	23.000,00
TOTALE MISSIONE 12 - Diritti sociali, politiche sociali e famiglia	0,00	0,00	4.500,00	38.600,00	0,00	0,00	0,00	0,00	0,00	0,00	43.100,00
TOTALE MISSIONE 14 - Sviluppo economico e competitività	0,00	0,00	0,00	0,00	0,00	0,00	0,00	0,00	0,00	0,00	0,00
TOTALE MISSIONE 17 - Energia e diversificazione delle fonti energetiche	0,00	0,00	42.000,00	0,00	0,00	0,00	0,00	0,00	0,00	0,00	42.000,00
TOTALE MISSIONE 18 - Relazioni con le altre autonomie territoriali e locali	0,00	0,00	0,00	15.000,00	0,00	0,00	0,00	0,00	1.504,25	0,00	16.504,25
TOTALE MISSIONE 20 - Fondi e accantonamenti	0,00	0,00	0,00	0,00	0,00	0,00	0,00	0,00	0,00	72.445,00	72.445,00
TOTALE MISSIONE 50 - Debito pubblico	0,00	0,00	0,00	0,00	0,00	0,00	0,00	0,00	0,00	0,00	0,00
TOTALE GENERALE DELLE SPESE	1.307.835,00	97.800,00	1.637.900,00	582.300,00	0,00	0,00	0,00	0,00	6.504,25	201.399,00	3.833.738,25

Entrate in conto capitale

Contributi per permesso di costruire

La legge di bilancio per l'anno 2017 prevede che a partire dal 1/1/2018 i proventi del contributo per permesso di costruire e relative sanzioni siano destinati esclusivamente a:

- realizzazione e manutenzione ordinaria e straordinaria delle opere di urbanizzazione primaria e secondaria;
- risanamento di complessi edilizi compresi nei centri storici e nelle periferie degradate;
- interventi di riuso e di rigenerazione;
- interventi di demolizione di costruzioni abusive;
- acquisizione e realizzazione di aree verdi destinate ad uso pubblico;
- interventi di tutela e riqualificazione dell'ambiente e del paesaggio, anche ai fini della prevenzione e della mitigazione del rischio idrogeologico e sismico e della tutela e riqualificazione del patrimonio rurale pubblico;
- interventi volti a favorire l'insediamento di attività di agricoltura in ambito urbano.

Le entrate in questione sono interamente destinate ad investimenti.

PREVISIONI DI COMPETENZA - TITOLO 4 - ENTRATE IN CONTO CAPITALE

TITOLO TIPOLOGIA CATEGORIA	DENOMINAZIONE	Previsioni dell'anno 2026		Previsioni dell'anno 2027		Previsioni dell'anno 2028	
		Totale	di cui entrate non ricorrenti	Totale	di cui entrate non ricorrenti	Totale	di cui entrate non ricorrenti
	ENTRATE IN CONTO CAPITALE						
4010000	Tipologia 100: Tributi in conto capitale	5.000,00	0,00	5.000,00	0,00	5.000,00	0,00
4010100	Imposte da sanatorie e condoni	5.000,00	0,00	5.000,00	0,00	5.000,00	0,00
4020000	Tipologia 200: Contributi agli investimenti	1.166.000,00	0,00	345.688,00	0,00	345.688,00	0,00
4020100	Contributi agli investimenti da amministrazioni pubbliche	1.166.000,00	0,00	345.688,00	0,00	345.688,00	0,00
4020300	Contributi agli investimenti da Imprese	0,00	0,00	0,00	0,00	0,00	0,00
4030000	Tipologia 300: Altri trasferimenti in conto capitale	0,00	0,00	0,00	0,00	0,00	0,00
4031200	Altri trasferimenti in conto capitale da Imprese	0,00	0,00	0,00	0,00	0,00	0,00
4040000	Tipologia 400: Entrate da alienazione di beni materiali e immateriali	269.000,00	0,00	0,00	0,00	0,00	0,00
4040100	Alienazione di beni materiali	50.000,00	0,00	0,00	0,00	0,00	0,00
4040200	Cessione di Terreni e di beni materiali non prodotti	219.000,00	0,00	0,00	0,00	0,00	0,00
4050000	Tipologia 500: Altre entrate in conto capitale	50.000,00	0,00	50.000,00	0,00	50.000,00	0,00
4050100	Permessi da costruire	50.000,00	0,00	50.000,00	0,00	50.000,00	0,00
4050400	Altre entrate in conto capitale n.a.c.	0,00	0,00	0,00	0,00	0,00	0,00
4000000	Totale TITOLO 4	1.490.000,00	0,00	400.688,00	0,00	400.688,00	0,00

PREVISIONI DI COMPETENZA - TITOLO 6 - ACCENSIONE DI PRESTITI

TITOLO TIPOLOGIA CATEGORIA	DENOMINAZIONE	Previsioni dell'anno 2026		Previsioni dell'anno 2027		Previsioni dell'anno 2028	
		Totale	di cui entrate non ricorrenti	Totale	di cui entrate non ricorrenti	Totale	di cui entrate non ricorrenti
	ACCENSIONE PRESTITI						
6030000	Tipologia 300: Accensione Mutui e altri finanziamenti a medio lungo termine	0,00	0,00	0,00	0,00	0,00	0,00
6030100	Finanziamenti a medio lungo termine	0,00	0,00	0,00	0,00	0,00	0,00
6000000	Totale TITOLO 6	0,00	0,00	0,00	0,00	0,00	0,00

Spese in conto capitale

Di seguito la previsione degli investimenti, di cui maggior dettaglio si trova nella programmazione triennale alle opere pubbliche allegata al Documento Unico di Programmazione.

N.	Oggetto dei lavori relativi alle opere pubbliche	2026	2027	2028
1	Completamento informatizzazione uffici	20.000,00		
2	Manutenzione straordinaria immobili	20.000,00	20.000,00	20.000,00
3	Incarichi progettazioni	80.000,00	31.000,00	31.000,00
4	Contributi sezione sportive	60.000,00		
5	Manutenzione straordinaria teatro comunale	205.000,00	3.000,00	3.000,00
6	Manutenzione centro servizi palestra	5.000,00		
7	Interventi manutenzione str. impianti sportivi	10.000,00	5.000,00	5.000,00
8	Realizzazione scalinata via Stava - Aleci	120.000,00		
9	Acquisti beni manutenzione patrimonio boschivo	10.000,00	10.000,00	10.000,00
10	Manutenzione pascoli e baite comunali	10.000,00	10.000,00	10.000,00
11	Acquisto attrezzature e beni mobili	5.000,00	5.000,00	5.000,00
12	Manutenzione acquedotto	10.000,00	10.000,00	10.000,00
13	Manutenzione fognatura	10.000,00	10.000,00	10.000,00
14	Via Rododendri	550.000,00		
15	Arredo urbano	10.000,00	10.000,00	10.000,00
16	Manutenzione straordinaria strade	160.000,00	182.668,00	182.668,00
17	Illuminazione centro abitato	20.000,00	89.020,00	89.020,00
18	Sistemazione area camper	70.000,00		
19	Acquisto nuovi automezzi comunali	100.000,00		
20	Manutenzione cimitero	5.000,00	5.000,00	5.000,00
21	Manutenzione straordinaria centralina idroelettrica	10.000,00	10.000,00	10.000,00
	TOTALI	1.490.000,00	400.688,00	400.688,00

SPESE IN CONTO CAPITALE PER MISSIONE E MACROAGGREGATO

MISSIONI E PROGRAMMI \ MACROAGGREGATI	Tributi in conto capitale a carico dell'ente	Investimenti fissi lordi	Contributi agli investimenti	Trasferimenti in conto capitale	Altre spese in conto capitale	Totale SPESE IN CONTO CAPITALE	Acquisizioni di attività finanziarie	Concessione crediti di breve termine	Concessione crediti di medio-lungo termine	Altre spese per incremento di attività finanziarie	Totale SPESE PER INCREMENTO DI ATTIVITA' FINANZIARIE
	201	202	203	204	205	200	301	302	303	304	300
TOTALE MISSIONE 1 - Servizi istituzionali e generali e di gestione	0,00	120.000,00	0,00	0,00	0,00	120.000,00	0,00	0,00	0,00	0,00	0,00
TOTALE MISSIONE 3 - Ordine pubblico e sicurezza	0,00	0,00	0,00	0,00	0,00	0,00	0,00	0,00	0,00	0,00	0,00
TOTALE MISSIONE 4 - Istruzione e diritto allo studio	0,00	0,00	0,00	0,00	0,00	0,00	0,00	0,00	0,00	0,00	0,00
TOTALE MISSIONE 5 - Tutela e valorizzazione dei beni e attività culturali	0,00	210.000,00	0,00	0,00	0,00	210.000,00	0,00	0,00	0,00	0,00	0,00
TOTALE MISSIONE 6 - Politiche giovanili, sport e tempo libero	0,00	10.000,00	60.000,00	0,00	0,00	70.000,00	0,00	0,00	0,00	0,00	0,00
TOTALE MISSIONE 7 - Turismo	0,00	0,00	0,00	0,00	0,00	0,00	0,00	0,00	0,00	0,00	0,00
TOTALE MISSIONE 8 - Assetto del territorio ed edilizia abitativa	0,00	0,00	0,00	0,00	0,00	0,00	0,00	0,00	0,00	0,00	0,00
TOTALE MISSIONE 9 - Sviluppo sostenibile e tutela del territorio e dell'ambiente	0,00	45.000,00	0,00	0,00	0,00	45.000,00	0,00	0,00	0,00	0,00	0,00
TOTALE MISSIONE 10 - Trasporti e diritto alla mobilità	0,00	1.030.000,00	0,00	0,00	0,00	1.030.000,00	0,00	0,00	0,00	0,00	0,00
TOTALE MISSIONE 11 - Soccorso civile	0,00	0,00	0,00	0,00	0,00	0,00	0,00	0,00	0,00	0,00	0,00
TOTALE MISSIONE 12 - Diritti sociali, politiche sociali e famiglia	0,00	5.000,00	0,00	0,00	0,00	5.000,00	0,00	0,00	0,00	0,00	0,00
TOTALE MISSIONE 13 - Tutela della salute	0,00	0,00	0,00	0,00	0,00	0,00	0,00	0,00	0,00	0,00	0,00
TOTALE MISSIONE 17 - Energia e diversificazione delle fonti energetiche	0,00	10.000,00	0,00	0,00	0,00	10.000,00	0,00	0,00	0,00	0,00	0,00
TOTALE MISSIONE 18 - Relazioni con le altre autonomie territoriali e locali	0,00	0,00	0,00	0,00	0,00	0,00	0,00	0,00	0,00	0,00	0,00
TOTALE MISSIONE 19 - Relazioni internazionali	0,00	0,00	0,00	0,00	0,00	0,00	0,00	0,00	0,00	0,00	0,00
TOTALE MISSIONE 20 - Fondi e accantonamenti	0,00	0,00	0,00	0,00	0,00	0,00	0,00	0,00	0,00	0,00	0,00
TOTALE GENERALE DELLE SPESE	0,00	1.430.000,00	60.000,00	0,00	0,00	1.490.000,00	0,00	0,00	0,00	0,00	0,00

Limite d'Indebitamento

L'ammontare dei prestiti previsti per il finanziamento di spese in conto capitale risulta compatibile per gli anni 2023, 2024 e 2025 con il limite della capacità di indebitamento previsto dall'[articolo 204 del TUEL](#). e nel rispetto dell'[art.203 del TUEL](#).

PROSPETTO DIMOSTRATIVO DEL RISPETTO DEI VINCOLI DI INDEBITAMENTO DEGLI ENTI LOCALI				
ENTRATE RELATIVE AI PRIMI TRE TITOLI DELLE ENTRATE (rendiconto penultimo anno precedente quello in cui viene prevista l'assunzione dei mutui), ex art. 204, c. 1 del D.L.gs. N. 267/20200		COMPETENZA ANNO 2026	COMPETENZA ANNO 2027	COMPETENZA ANNO 2028
1) Entrate correnti di natura tributaria, contributiva e perequativa (Titolo I)	(+)	1.679.976,56	1.573.100,00	1.555.100,00
2) Trasferimenti correnti (Titolo II)	(+)	677.643,83	758.266,00	831.300,00
3) Entrate extratributarie (Titolo III)	(+)	1.934.318,52	1.802.383,52	1.468.230,00
TOTALE ENTRATE PRIMI TRE TITOLI		4.291.938,91	4.133.749,52	3.854.630,00
SPESA ANNUALE PER RATE MUTUI/OBBLIGAZIONI				
Livello massimo di spesa annuale (1):	(+)	429.193,89	413.374,95	385.463,00
Ammontare interessi per mutui, prestiti obbligazionari, aperture di credito e garanzie di cui all'articolo 207 del TUEL autorizzati fino al	(-)	0,00	0,00	0,00
Ammontare interessi per mutui, prestiti obbligazionari, aperture di credito e garanzie di cui all'articolo 207 del TUEL autorizzati nell'esercizio in corso	(-)	0,00	0,00	0,00
Contributi erariali in c/interessi su mutui	(+)	0,00	0,00	0,00
Ammontare interessi riguardanti debiti espressamente esclusi dai limiti di	(+)	0,00	0,00	0,00
Ammontare disponibile per nuovi interessi		429.193,89	413.374,95	385.463,00
TOTALE DEBITO CONTRATTO				
Debito contratto al 31/12/esercizio precedente	(+)	44.791,26	22.396,63	0,00
Debito autorizzato nell'esercizio in corso	(+)	0,00	0,00	0,00
TOTALE DEBITO DELL'ENTE		44.791,26	22.396,63	0,00
DEBITO POTENZIALE				
Garanzie principali o sussidiarie prestate dall'Ente a favore di altre Amministrazioni pubbliche e di altri soggetti		0,00	0,00	0,00
di cui, garanzie per le quali è stato costituito accantonamento		0,00	0,00	0,00
Garanzie che concorrono al limite di indebitamento		0,00	0,00	0,00

(1) Per gli enti locali l'importo annuale degli interessi sommato a quello dei mutui precedentemente contratti, a quello dei prestiti obbligazionari precedentemente emessi, a quello delle aperture di credito stipulate ed a quello derivante da garanzie prestate ai sensi dell'articolo 207, al netto dei contributi statali e regionali in conto interessi, non supera il 12 per cento, per l'anno 2011, l'8 per cento, per gli anni dal 2012 al 2014, e il 10 per cento, a decorrere dall'anno 2015, delle entrate relative ai primi tre titoli del rendiconto del penultimo anno precedente quello in cui viene prevista l'assunzione dei mutui. Per gli enti locali di nuova istituzione si fa riferimento, per i primi due anni, ai corrispondenti dati finanziari del bilancio di previsione (art. 204, comma 1, del TUEL)

(2) Con riferimento anche ai finanziamenti imputati contabilmente agli esercizi successivi

Elenco delle garanzie principali e sussidiarie

Il nostro ente non ha rilasciato garanzie principali o sussidiarie a favore di enti e di altri soggetti ai sensi delle leggi vigenti.

Strumenti finanziari derivati

Oneri e impegni finanziari stimati e stanziati in bilancio, derivanti da contratti relativi a strumenti finanziari derivati o da contratti di finanziamento che includono una componente derivata.

Il nostro ente non ha stipulato contratti relativi a strumenti finanziari derivati o, comunque, contratti di finanziamento che includono una componente derivata.

Elenco Enti e Organismi strumentali

Con delibera consigliere nr. 42 di data 18 dicembre 2024 si è provveduto alla ricognizione ordinaria delle partecipazioni societarie detenute dal Comune di Tesero alla data del 31 dicembre 2023.

Nome Partecipata	Quota di Partecipazione
Consorzio dei Comuni Trentini	0,54
Trentino Digitale spa	0,0105
Trentino Riscossioni spa	0,0271
Fiemme Serivi spa	10,94
Primiero Energia spa	0,36
Azienda per il Turismo Fiemme e Cembra scr	2,87

Indicatori di bilancio

L'articolo 18-bis del decreto legislativo n. 118 del 2011 prevede che le Regioni, gli enti locali e i loro enti ed organismi strumentali, adottino un sistema di indicatori semplici, denominato "Piano degli indicatori e dei risultati attesi di bilancio" misurabili e riferiti ai programmi e agli altri aggregati del bilancio, costruiti secondo criteri e metodologie comuni.

In attuazione di detto articolo, è stato emanato per gli enti locali il decreto del Ministero dell'interno del 22 dicembre 2015.

In rapporto al dettato normativo evidenziato è stato redatto il Piano degli indicatori per l'Ente come strumento di programmazione da approvare con il bilancio di previsione 2026-2028.